

か てい ご家庭でスマホのルールづくりを。

1 つか ようび じかん
使ってもよい曜日や時間は？

2 つか き のう
使ってもよい機能は？

- けんさく み
検索、サイトを見る どうが み
動画を見る ゲームをする
- しゃしん と
写真を撮る メールをする SNSを利用する

3 も い ばしょ つか ばしょ
持って行ってはいけない場所、使ってはいけない場所は？

4 やってはいけないことは？

- スマホを使った買い物 こじんじょうほう しゃしん こうかい
個人情報や写真などを公開する
- ゲームなどの課金 し ひと
知らない人とやりとりをする
- フィルタリングサービスなどの設定を変える ひと きず いや きも どうこう
人を傷つける・嫌な気持ちにさせる投稿など
- 歩きスマホ ある

5 まも
ルールを守らなかったらどうする？

こ しゃめい
お子さまの署名

ねん がつ にち
年 月 日

ほ ごしや しゃめい
保護者さまの署名

このルールは ねんせい み なお
年生になったら見直します

お子さまの安全なケータイ利用や各種あんしん・安全に関するサービスのことは
ドコモあんしんホットラインへご相談ください

主な受付内容 **有害サイト対策** **居場所の確認(イマドコサーチ)** など

ドコモ携帯電話専用窓口(無料)  **15713** 受付時間 午前9:00~午後8:00(年中無休)
※一般電話などからはご利用になれません。

一般電話などから  **0120-053-320** ※一部のIP電話からは接続できない場合があります。

総合お問い合わせ
<ドコモ インフォメーションセンター>

受付時間 午前9:00~午後8:00(年中無休)

■ドコモの携帯電話からの場合

(局番なし) **151** (無料)

※一般電話などからはご利用になれません。

ドコモのホームページ

ドコモのニュース、工事、製品、サービス、CMなどの情報をご覧になれます。

■スマートフォン・ドコモ ケータイ(spモード)・パソコンから
<https://www.docomo.ne.jp/>

■iモードケータイから *海外からのアクセスの
 Menu▶お知らせ **パケット通信料無料*** 場合は有料となります。

※各サービスの対応機種や詳細な設定方法については、ドコモのホームページをご確認ください。

○本冊子の写真、画像、イラストに関しては、イメージです。

○本冊子の掲載内容は、予告なしに変更する場合がございます。

○掲載されている会社名、商品名は、各社の商標または登録商標です。 本冊子の内容は2024年4月25日現在のものです。 **2024.05**

危険です、
歩きスマホ。

キケン!
水ぬれ充電

あぶない!
電池への衝撃

ミックス
責任ある木質資源を
使用した紙
FSC
www.fsc.org
FSC® C018129

VEGETABLE
OIL INK

株式会社NTTドコモ

0 0 5 9 9 0 7 *

あなたと世界を変えていく。

NTT
docomo

フィルタリングサービスパンフレット

2024.5

お子さまのスマホ利用をあんしんに。


無料

フィルタリングサービス かんたん設定ガイド



法令等によりご利用者が18歳未満の場合、携帯電話等の契約・購入時には
原則フィルタリングサービスへのご加入と設定が義務付けられています。

スマホは便利ですが、リスクもあります。 フィルタリングサービスで、あんしんへの第一歩を。



親の目を盗んで
有害サイトに
夢中になる

詐欺サイトから
法外な請求



インターネット上には、アダルト表現や暴力などの情報があふれています。また、詐欺サイトへの誘導やウイルス感染のリスクもあります。

**有害・不適切なサイトのブロック
で守る!**

SNSや
出会い系アプリで
知らない大人と
やりとり

みんなに
見られたくない
自撮り画像流出



子どもと、見知らぬ大人
インターネット。知らない

との接点になりうるのが
うちに犯罪に巻き込まれる
可能性もあります。

**有害・不適切な アプリのブロック
で守る!**

長時間ずっと
友達とSNS

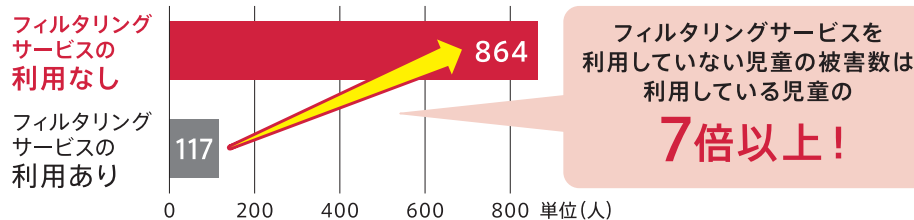
深夜まで
オンラインゲームで
スマホ依存



子どもは「スマホ初心者」です。ゲームやSNSに夢中になると、やめるタイミングを見失い、生活習慣の乱れや睡眠不足につながることもあります。

**スマホの使いすぎブロック
で守る!**

SNSに起因する事犯の被害児童のフィルタリング利用状況(令和4年:2022年)



「青少年インターネット環境整備法」にもとづき、ご契約者またはご利用者が18歳未満の場合は、「フィルタリングサービス」のご加入・店頭での設定が義務付けられています。

※フィルタリングサービスを申し込まない場合、「フィルタリングサービス不要申出書」の提出が必要です。フィルタリングサービスを申し込む場合で、店頭の初期設定を希望されない方は、保護者の方から同意書などにてその旨を申し出ていただく必要があります。

フィルタリングサービスは絶対ではありません。 ご家庭でもリスクを減らすための対策を。

フィルタリングサービスは有害・不適切情報に触れるリスクを減らすことはできますが、完全に取
またSNSなどの一部は、フィルタリングサービスで制限されない場合があります。


り除くものではありません。

フィルタリングサービス

有害・不適切なサイトのブロック

有害・不適切なアプリのブロック

スマホの使いすぎブロック



ご家庭での対策

親子でスマホ利用のリスクを理解する

お子さまの成長に合わせたルールを決める

保護者さまがお子さまの利用状況を把握する



こちらも参考にして、ご家庭でルールを決めましょう

上手にネットと付き合おう!
安心・安全なインターネット利用ガイド



安心ネットづくり促進協議会
Japan Internet Safety Promotion Association (JISPA)

お子さまのスマホ利用までの流れ

1 スマホ購入など



2 アプリのインストール&初期設定



3 保護者アカウントの登録



4 ご家庭でルールを決める



▶ 裏表紙へ


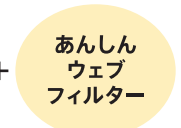

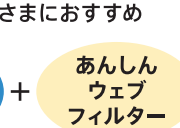
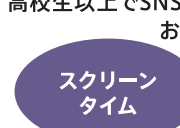
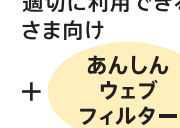

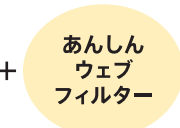
5 カスタマイズ



もくじ

スマホのリスク	1
フィルタリングサービスとご家庭での対策	3
機種に合ったフィルタリングサービスの確認	5
設定のしかた	
あんしんフィルター for docomo 設定方法	
Android スマホ・タブレット	9
iPhone・iPad	13
あんしんフィルター for docomo カスタマイズ設定方法	
Android スマホ・タブレット iPhone・iPad ..	17
ドコモ ケータイ	
スクリーンタイム 設定方法	
iPhone・iPad	21
スクリーンタイム カスタマイズ設定方法	
iPhone・iPad	23
ドコモ ケータイ向け あんしんフィルター for docomo 設定方法	
ドコモ ケータイ	25
あんしんウェブフィルター	
Android スマホ・タブレット iPhone・iPad ..	26
Google Pixel 持込スマホ	
ドコモ ケータイ	
ファミリー リンク	
Google Pixel 持込スマホ	26
iモードケータイ向け フィルタリングサービス	
iモードケータイ	26

機種に合ったフィルタリング サービスをご確認ください①

[Android] スマホ・タブレット	[iOS] iPhone・iPad	Google Pixel・持込スマホ	ドコモ ケータイ
 + 	あらゆるお子さまにおすすめ  + 	高校生以上でSNSをお子 適切に利用できる さま向け  + 	高校生以上でSNSをお子 適切に利用できる さま向け  + 





※iモード向けサービスはP26へ

アプリ  **あんしんフィルター for docomo** *1
無料 設定必要

有害な情報やスマホの使いすぎからお子さまを守る、
フィルタリングアプリ。

有害・不適切な サイトのブロック	有害・不適切な アプリのブロック	スマホの 使いすぎブロック
---------------------	---------------------	------------------

● 年齢別のレベル設定がカンタンにできる

小学生	中学生	高校生	高校生プラス
スマホをはじめて 使うお子さまや 操作に少し慣れた お子さま向け  <制限カテゴリ例*2> ゲーム、動画、音楽 懸賞、成人娯楽 SNS、掲示板 出会い、アダルト	スマホの操作に おむね慣れた お子さま向け  <制限カテゴリ例*2> 懸賞、成人娯楽 SNS、掲示板 出会い、アダルト	スマホ利用の ルールやマナー、 危険性を理解した お子さま向け  <制限カテゴリ例*2> SNS、掲示板 出会い、アダルト	SNS利用の ルールやマナー、 危険性を理解した お子さま向け  <制限カテゴリ例*2> 出会い、アダルト

- アプリやサイトごとに利用許可するなどのカスタマイズ設定ができる *3 *4
- アプリを利用できる時間帯を曜日ごとに設定できる *5
- あんしんフィルター for docomoアプリからインターネットを利用することで3G/4G/5Gだけでなく、Wi-Fi通信時にも有害情報をブロックできる

iPhone・iPadは
アプリの
カスタマイズ設定
非対応

【主なアプリの制限状況】(iPhone・iPadはアプリのカスタマイズ設定非対応)
利用できないアプリを利用する場合は、保護者の方がカスタマイズ設定を行ってください。
○: 利用できる ×: 利用できない

アプリ名	小学生	中学生	高校生	高校生プラス
dキッズ / dヘルスケア	○	○	○	○
dヒッツ / dマガジン / dフォト	×	○	○	○
my daiz / Lemino / Disney+ / Disney DX / dアニメストア / DAZN / YouTube	×	×	○	○
LINE(*)	×	×	×	○
Facebook / Instagram / X	×	×	×	×

※評価情報は2024年1月9日時点の情報です。上記以外のアプリや最新の評価情報は、お客さまご自身でアプリをインストールの上、保護者ページにてご確認ください。(*)2019年10月以降、あんしんフィルター for docomoの初期設定で高校生プラスを選択した場合は、「よく使われるアプリ」の初期表示が「許可」となります。

そのほかのサービスはP7-P8をチェック!

*1 ネットスター株式会社より提供されたURLデータベースに登録されているURL情報にもとづきサイトへのアクセスを制限するものであり、サイトの内容を個別に確認しアクセスを制限するものではありません。またすべての有害サイトを適切に制限することを保証するものではありません。*2 アプリの場合は、例示したカテゴリ以外でもコミュニケーション機能の有無、課金形態などその他の要素でも利用許可/制限を判定しています。カテゴリやその他要素の考え方およびそれにもとづく各サイト・アプリの評価、レベル別の制限対象の選定はネットスター株式会社の評価情報にもとづいています。*3 すべてのアプリを制限するものではありません。

制限対象のアプリでも一部制限されない場合があります。*4 カスタマイズ設定を利用するには保護者アカウント登録が必要です。*5 ドコモ ケータイは非対応。*6 ご利用によりお客さまが被った損害について、当社は一切の責任を負いません。*7 Apple Watchご利用の場合は、あんしんウェブフィルターおよびペアリング(Bluetooth接続)するiPhoneのあんしんフィルター for docomo(Appleレート・Safariオフ)・スクリーンタイムの設定が引継がれます。*8 iPhone・iPadからの機種変更時に iCloud や iTunes でデータ復元を行う場合、フィルタリングサービスの本体設定が初期化される場合があります。お客さまご自身で再度設定を行ってください。

機種に合ったフィルタリング サービスをご確認ください②

<p>[Android] スマホ・タブレット</p> <p>あんしんフィルター for docomo + あんしんウェブフィルター</p>	<p>[iOS] iPhone・iPad</p> <p>あらゆるお子さまにおすすめ あんしんフィルター for docomo + あんしんウェブフィルター</p> <p>高校生以上でSNSをお子 スクリーンタイム</p> <p>適切に利用できる さま向け + あんしんウェブフィルター</p>	<p>Google Pixel・持込スマホ</p> <p>ファミリーリンク + あんしんウェブフィルター</p>	<p>ドコモ ケータイ</p> <p>あんしんフィルター for docomo + あんしんウェブフィルター</p>
---	--	--	--

※iモード向けサービスはP26へ

本体設定 **スクリーンタイム** 無料 設定必要

iPhone・iPadの本体設定で、アプリ利用やサイト閲覧を管理。


有害・不適切なサイトのブロック

有害・不適切なアプリのブロック

スマホの使いすぎブロック

高校生プラス相当

SNS利用のルールやマナー、危険性を理解したお子さま向け



〈制限カテゴリ例〉
出会い、アダルト

- お子さまの年齢に適さないアプリのダウンロードや利用を制限
- 成人向けWebサイトへのアクセスを制限
- 休止時間の設定やアプリ使用時間の制限

【主なアプリの制限状況】
利用できないアプリを利用する場合は、保護者の方がAppレートを変更してください。

アプリ名	Appレート
dヒット / dキッズ / dフォト / Disney+	4+ (4歳以上)
YouTube / LINE / Instagram / Facebook / Lemino / my daiz	12+ (12歳以上)
X / dマガジン / dヘルスケア / DAZN / Disney DX / dアニメストア	17+ (17歳以上)

※評価情報は2024年1月9日時点の情報です。
上記以外のアプリや最新の評価情報は、App Storeでご確認ください。

お申込み必要 **あんしんウェブフィルター** *1 無料 設定不要

設定なしですぐ利用でき、3G/4G/5G経由の有害サイトへのアクセスを制限できます。

有害・不適切なサイトのブロック

※Wi-Fi通信やアプリでの一部通信は制限できません。

アプリ **ファミリーリンク** 無料 設定必要

コンテンツやアプリ、利用時間を管理できるGoogleのアプリ。

有害・不適切なサイトのブロック

有害・不適切なアプリのブロック

スマホの使いすぎブロック

※Google PixelやAndroidの持込スマホ(SIMのみ契約)では「あんしんフィルター for docomo」をご利用いただけませんので、こちらのアプリをご利用ください。※利用には保護者さまとお子さまのGoogleアカウント、12歳以下の設定をする場合は保護者さまのクレジットカードが必要です。

*1 ネットスター株式会社より提供されたURLデータベースに登録されているURL情報にもとづきサイトへのアクセスを制限するものであり、サイトの内容を個別に確認しアクセスを制限するものではありません。またすべての有害サイトを適切に制限することを保証するものではありません。※ご利用によりお客さまが被った損害について、当社は一切の責任を負いません。※Apple Watchご利用の場合は、あんしんウェブフィルターおよびペアリング(Bluetooth接続)するiPhoneのあんしんフィルター for docomo(Appレート・Safariオフ)・スクリーンタイムの設定が引継がれます。※Apple、Appleのロゴ、iPad、iPhone、Apple Watchは、米国および他の国々で登録されたApple Inc.の商標です。iPhoneの商標は、アイホン株式会社のライセンスにもとづき使用されています。※TM and ©2024 Apple Inc. All rights reserved.※ファミリーリンクは、Google LLCの商標または登録商標です。



お子さまのスマホと保護者さまのスマホの両方で設定が必要です

「初期設定」を行います


お子さまのスマホで設定



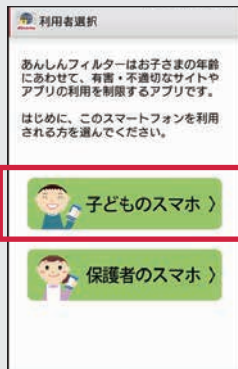
あんしんフィルター for docomo のアプリは自動でインストールされます




インストールされない場合は、下記よりダウンロードしてください



①アイコンをタップ




②「子どものスマホ」をタップ



③この画面が表示されたら、「次の画面へ」をタップ



④あんしんフィルター for docomo をONにし、本体の戻るをタップ ※機種により表示内容が多少異なる場合があります



⑤プライバシーポリシー、利用規約を確認後、「同意する」をタップ ※画面下方のチェックボックスを有効にした場合にタップできます


次のページへお進みください



⑥「この機器管理アプリを有効にする」をタップ(*1)



⑦仮パスワードを設定し、「OK」をタップ ※初期値は「0000」です



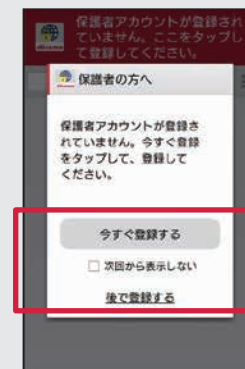
⑧制限レベルを選択し、「設定」をタップ



⑨表示されているアプリの許可/制限を選択し、「設定」をタップ(*2)



⑩設定を進める場合は「閉じる」、活用ガイドを見る場合は「活用ガイドを見る」をタップ



⑪保護者アカウントを登録する場合、「今すぐ登録する」をタップ。登録しない場合、「後で登録する」をタップ

*1 「あんしんフィルター for docomo」の機器管理アプリが無効の場合、「あんしんフィルター for docomo」がアンインストール・無効化されてしまう場合があります。有効にすることを推奨します。

*2 「未インストールのアプリ(予約設定)」に記載のアプリは、インストール後に設定した内容が反映されます。




お子さまのスマホと保護者さまのスマホの両方で設定が必要です


「保護者アカウント」の登録を行います




⑫ 赤枠のバナーをタップ



⑬ 初期設定時に設定した4桁の仮パスワードを入力し「OK」をタップ



⑭ 保護者さまのメールアドレスを入力して、「設定」をタップ



⑮ 「閉じる」をタップ
※⑭で入力したメールアドレス宛に「あんしんフィルター」保護者アカウント登録確認のお知らせメールが送付されます

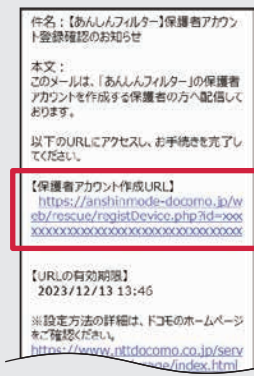
お子さまのスマホでの操作は以上です



続いて、保護者さまのメールアドレスにメールが送られます

保護者さまがご自分のスマホなどで「保護者アカウント」の登録を行います


保護者さまのスマホやパソコンで設定



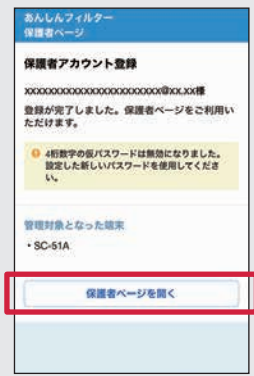
① メールに記載された「保護者アカウント作成URL」をタップ



② 4桁の仮パスワードと、新しいパスワードを入力して、「パスワードを設定する」をタップ



③ 秘密の質問を選択し、質問の答えを入力後、「秘密の質問と答えを設定する」をタップ



④ 「保護者ページを開く」をタップ



⑤ 保護者ページが表示されます

保護者ページ
<https://anshinmode-docomo.jp/>



カスタマイズ設定でできること

- 制限レベル設定 (小学生、中学生、高校生、高校生プラス)
- 利用時間帯の設定
- アプリの利用制限/許可
- アプリのインストール制限
- ウェブサイトのアクセス許可
- 歩きスマホ防止機能



お子さまのスマホと保護者さまのスマホの両方で設定が必要です

「初期設定」を行います


お子さまのスマホで設定



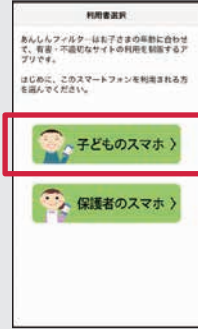
あんしんフィルター for docomo のアプリを下記のApp Storeよりダウンロードしてください




*アプリのダウンロードには、Apple IDが必要です




①「あんしんフィルター for docomo」アイコンをタップ



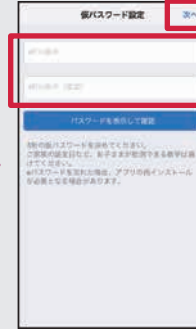
②「子どものスマホ」をタップ



③プライバシーポリシー、利用規約を確認後、「同意する」をタップ



④【利用者情報の取得・利用について】を確認後、「同意して利用開始」をタップ




⑤4桁の数字で仮パスワードを設定し、「次へ」をタップ

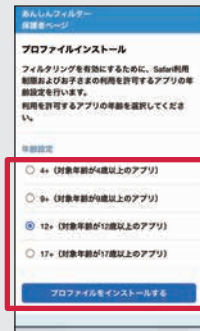


⑥制限レベルを選択し、「完了」をタップ

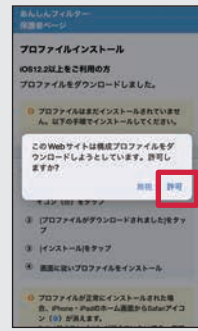
次のページへお進みください




⑦「インストール画面へ進む」をタップ



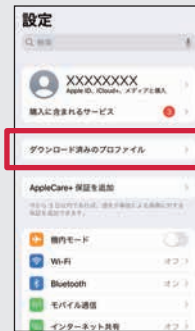
⑧年齢を選択し「プロフィールをインストールする」をタップ(*1)



⑨「許可」をタップ



⑩「設定」をタップ



⑪「ダウンロード済みのプロファイル」をタップ



⑫「インストール」をタップ



⑬パスワードを入力



⑭「インストール」をタップ

*1 プロファイルインストール時の年齢は、iPhone/iPadのスクリーンタイム(iOS 12以上)のAppレイトに準じます。Appレイトは、4+/9+/12+/17+の4つがあり、12+を選択した場合、17+のアプリは利用できません。Appレイトは、

AppStoreで該当のアプリを検索し、アプリの詳細画面の年齢欄で確認できます。



お子さまのスマホと保護者さまのスマホの両方で設定が必要です

「保護者アカウント」の登録を行います



- ⑮「インストール」をタップ
- ⑯「信頼」をタップ
- ⑰「完了」をタップ
- ⑱「あんしんフィルター」アイコンをタップ
※ホーム画面を表示し、Safariのアイコンが表示されていない場合は、初期設定は完了です



- ⑲ 赤枠のバナーをタップ
- ⑳ 初期設定時に設定した4桁の仮パスワードを入力し「OK」をタップ
- ㉑ 保護者のメールアドレスを入力して、「設定」をタップ

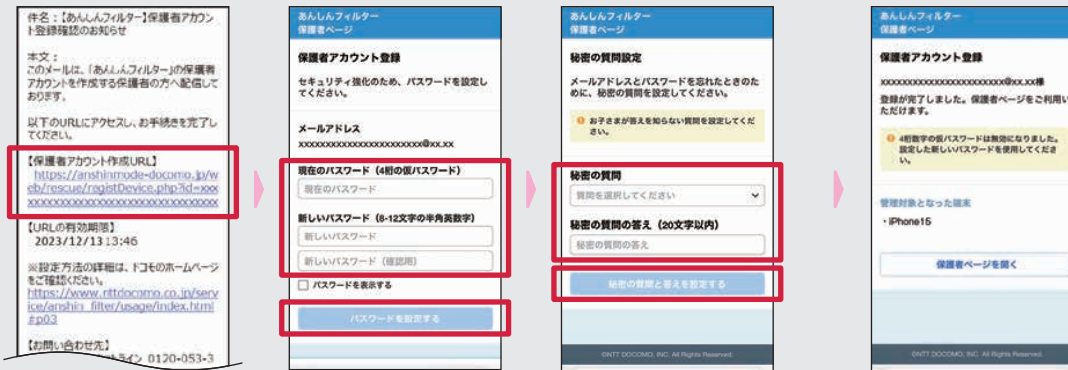
お子さまのスマホでの操作は以上です



続いて、保護者さまのメールアドレスにメールが送られます

保護者さまがご自分のスマホなどで「保護者アカウント」の登録を行います

保護者さまのスマホやパソコンで設定



- ① メールに記載された「保護者アカウント作成URL」をタップ
- ② 4桁の仮パスワードと、新しいパスワードを入力して、「パスワードを設定する」をタップ
- ③ 秘密の質問を選択し、質問の答えを入力後、「秘密の質問と答えを設定する」をタップ
- ④ 保護者アカウント登録をされましたお子さまの機種で⑤を行ってください

お子さまのスマホ



- ⑤ お子さまの機種で、「あんしんフィルター」アイコンをタップ

保護者ページ
<https://anshinmode-docomo.jp/>



カスタマイズ設定でできること

- 制限レベル設定 (小学生、中学生、高校生、高校生プラス)
- 利用時間帯の設定
- ウェブサイトのアクセス許可

あんしんフィルター for docomo カスタマイズ設定方法①

サイトやアプリの利用を許可する場合や、利用時間帯を制限する場合など、お子さまに合わせて設定をカスタマイズできます。(機種によってカスタマイズ可能な範囲が異なります。)

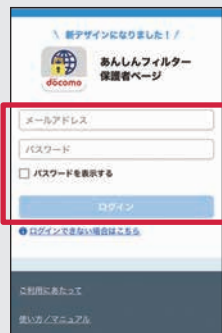
「保護者ページ」にログイン

あんしんフィルター for docomo の設定は、保護者ページにログインして行います。

保護者さまの
スマホや
パソコンで設定



① 保護者ページにログイン



② メールアドレス、パスワードを入力してログイン



③ 「有効」となっていることを確認
※Androidのみ

カスタマイズ設定の詳細

お子さまの利用機種に合わせてご確認ください。(*1)

Android スマホ・
タブレット



iPhone・iPad

利用時間帯の設定

アプリやWebを使える時間帯を制限することで、夜間や授業中などのスマホ利用を防ぎます。



① 時間帯制限「無効」をタップ



② 時間帯制限「無効」をタップし「有効」にする



③ 時間帯制限をしたい曜日をタップ



④ 制限したい時間帯をタップ



⑤ 数字をスクロールし制限する時間帯を決定後、「保存する」をタップ

*1 ドコモ ケータイのカスタマイズ設定の詳細は「ドコモのホームページ」をご確認ください。

あんしんフィルター for docomo カスタマイズ設定方法②

サイトやアプリの利用を許可する場合や、利用時間帯を制限する場合など、お子さまに合わせて設定をカスタマイズできます。(機種によってカスタマイズ可能な範囲が異なります。)

ウェブサイトのアクセス許可

学校で使用するサイトなど、ウェブサイトへのアクセスを許可することができます。

サイトの許可はお子さまのスマホからの申請が必要になります

サイトを申請する



お子さまからの申請



① アクセス制限画面で、「URLを申請」をタップ



② 「OK」をタップ



③ URLの申請が完了したら保護者の方にアクセス許可してもらってください

サイトを確認し、許可する



保護者さまの許可



① 「アクセス制限許可申請」をタップ



② 「許可する」をタップ



③ 「このURLを許可する」もしくは「サイト全体を許可する」をタップし保存(*1*2)

アプリの利用許可も

同様の手順で設定できます。(Androidのみ)


*1 対象のページのみ許可する場合、「このURLを許可する」をタップ、対象ページのドメイン配下すべてのページを許可する場合、「サイト全体を許可する」をタップしてください。

*2 iPhone・iPadの場合、設定後にお子さまの機種であんしんフィルターアイコンをタップしてください。

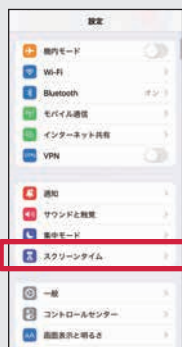
あんしんフィルター for docomoをご利用されない場合、スクリーンタイムの設定で休止時間の設定やアプリの使用制限やサイトの閲覧制限ができます。

初期設定 ※設定完了には保護者さまの Apple ID が必要です。

お子さまの スマホで設定



①「設定」のアイコンをタップ



②「スクリーンタイム」をタップ



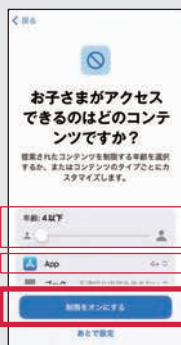
③「スクリーンタイムをオンにする」をタップ



④「スクリーンタイムをオンにする」をタップ



⑤「これは子供用の iPhoneです」をタップ




⑥ お子さまの年齢を設定し、詳細を確認後、「制限をオンにする」をタップ

バーを動かして年齢設定

アプリが年齢相応になっているかを確認




Webコンテンツが「成人向けWebサイトを制限」になっているかを確認



⑦「あとで設定」または、時間を設定し「休止時間をオンにする」をタップ



⑧「あとで設定」または、カテゴリや時間を選択し「App使用時間の制限を設定」をタップ



⑨スクリーンタイムパスコードを入力



⑩保護者さまのApple IDとパスワードを入力

スクリーンタイム パスコード について

スクリーンタイムの設定を変更する際に必要なパスワードです。スクリーンタイムパスコードを忘れた場合は、工場出荷時の状態に復元するため、すべてのデータを消去する必要があります。パスコードは忘れないよう大切に保管してください。

初期設定完了後、必要なサイトにアクセスできない、休止時間を設定したいなどの場合は、お子さまに合わせて設定をカスタマイズすることができます。

スクリーンタイムのカスタマイズでできること

- 休止時間設定
- アクセスを許可するWebサイトの設定
- アプリ使用時間の制限

休止時間設定

お子さまの
スマホで設定



①「設定」→「スクリーンタイム」をタップ




②「休止時間」をタップ



③「スケジュール」をONにする



④「毎日」または「曜日別に設定」を選択



⑤「開始」または「終了」から時間を選択

Webサイトアクセス許可

お子さまの
スマホで設定



①「設定」→「スクリーンタイム」→「コンテンツとプライバシーの制限」をタップ



②「コンテンツ制限」をタップ



③「Webコンテンツ」をタップ



④「成人向けWebサイトを制限」にチェックが入っていることを確認し、「常に許可」の「Webサイトを追加」をタップ



⑤URLを入力するとアクセスが許可される

ドコモ ケータイ向け あんしんフィルター for docomo *1 設定方法

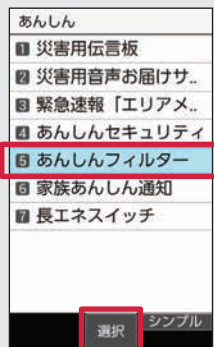


初期設定


お子さまの
ケータイ
(spモード)
で設定




「あんしん」アイコンを選び、「選択」ボタンを押す



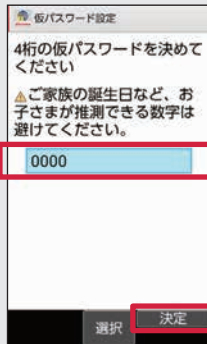
「あんしんフィルター」を選び、「選択」ボタンを押す



「同意する」を選び、「選択」ボタンを押す




「この端末管理アプリを有効にする」を選び、「選択」ボタンを押す



パスワードを入力し、「決定」ボタンを押す



制限レベルを選び、「決定」ボタンを押す



設定を確認し、「決定」ボタンを押す

※設定をカスタマイズするには保護者アカウントが必要です。

*1 ネットスター株式会社より提供されたURLデータベースに登録されているURL情報にもとづきサイトへのアクセスを制限するものであり、サイトの内容を個別に確認しアクセスを制限するものではありません。またすべての有害サイトを適切に制限することを保証するものではありません。*2 Wi-Fi通信やアプリでの一部通信はあんしんウェブフィルターで制限できません。

Android スマホ・タブレット

iPhone・iPad

Google Pixel

持込スマホ

ドコモ ケータイ

お申込み必要 **あんしんウェブフィルター** *1*2 **無料** 設定不要

出会い系サイトなどの有害サイトへのアクセスを制限します。

制限カテゴリ例 ● 不法 ● 主張 ● アダルト ● 出会い ● ギャンブル など

お申込み必要 **あんしんウェブフィルター カスタマイズ**

あんしんウェブフィルターでアクセスが制限されるサイトやカテゴリの一部をアクセスできるように設定を変更することができます。

※ahamo/irumoをご利用の場合、本サービスは非対応です。

設定方法など
詳しくはこちら



Google Pixel

持込スマホ

無料 設定必要

アプリ **ファミリーリンク**

ファミリーリンクは、お子さまのAndroidスマートフォン利用について、保護者の方が管理をするためのサービスです。ファミリーリンクアプリをインストールすることで、さまざまなルールを設定・管理することができます。

ファミリーリンクでできること

- | | |
|-----------------|---|
| 1. コンテンツ、アプリの管理 | ・お子さまの利用状況の確認
・アクセスできるWebサイトを管理
・アプリを管理 |
| 2. 利用時間の管理 | ・制限を設定
・スマホをロック |
| 3. お子さまの位置情報を確認 | ・制限を設定
・スマホをロック |

設定方法など
詳しくはこちら



※Google PixelやAndroidの持込スマホ(SIMのみ契約)では「あんしんフィルター for docomo」をご利用いただけませんので、こちらのアプリをご利用ください。
※利用には保護者さまとお子さまのGoogleアカウント、12歳以下の設定をする場合は保護者さまのクレジットカードが必要です。

iモードケータイ

無料 設定不要

お申込み必要 **iモードケータイ向けフィルタリングサービス**

小学生 低学年向け **Web制限**

●ドコモの提供する一部サイトのみアクセスできます。

小学生 高学年向け **キッズiモードフィルタ***1

●一部のiモードメニューサイト*3のみアクセスできます。

中学生・高校生向け **iモードフィルタ***1

●一部のiモードメニューサイト*3とアクセス制限されるカテゴリ以外の一般サイトへアクセスできます。

「アクセス制限カスタマイズ」
(サイト設定、カテゴリ設定*4、時間設定*5)

お子さまの成長に合わせて
見直しましょう!

*3 一部のiモードメニューサイトとは、グラビアサイトやコミュニティサイトなどを除いたiモードメニューサイトのことをさします。*4 「Web制限」との組み合わせではご利用になれません。*5 制限時間帯であっても、「お客様サポート」などドコモの提供する一部サイトはアクセスできます。また一部メールは制限の対象外となります。