

発信者電話番号非通知の相手にガイダンスで通知を依頼

### 番号通知お願いサービス

お申込  
不要

月額使用料  
無料

※詳しくは、87ページ「ご利用料金」をご覧ください。

発信者番号が非通知の電話がかかってきた場合、発信者に対して番号通知を依頼するガイダンスで応答し、自動的に電話を切るサービスです。

こんなときに  
便利な  
サービスです。



非通知

ガイダンスで応答後、  
自動的に終了



通知  
0×0-XXXX-XXXX

着信



発信者がわかるので、電話に出るときも安心。

### 「( サービスのポイント )」

#### 番号非通知の電話\*を自動的にシャットアウト。

「最初に186をつけて発信するなど、電話番号を通知しておかけ直してください。」という応答後、自動的に電話を終了します。

\*各発信方法(テレビ電話など)のガイダンス内容については、87ページの「ご利用上の注意」をご確認ください。

#### 【スマートフォン(AndroidOS搭載機)の場合】 下記から設定を行ってください。

※機種により異なる場合があります。

##### ●端末画面からの操作

「設定」を選択 → 「通話設定」を選択 → 「ネットワークサービス」を選択 → 「番号通知お願いサービス」を選択


※メニューがない一部機種についてはダイヤルボタン操作での設定となります。

# 設定状態の確認

ご契約時には、本サービスの設定は「停止」になっています。

## 端末画面からの操作

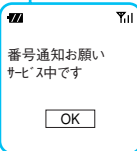
1



「番号通知お願サービス」メニューを表示させ、「番号通知お願確認」を選択します。

ガイダンス

2



応答結果が表示されます。

番号通知お願サービスが「開始」状態の場合には、「番号通知お願サービス中です」と表示されます。また、「停止」状態の場合には、「番号通知お願サービス停止中です」と表示されます。

## ダイヤルボタン操作

1



を押してください。

ガイダンス

【「開始」状態の場合】

現在、番号通知お願サービスは開始されています。…

【「停止」状態の場合】

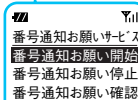
現在、番号通知お願サービスは停止されています。…

# 番号通知お願サービスの開始

●ご契約時には、本サービスの設定は「停止」になっています。

## 端末画面からの操作

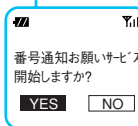
1



「番号通知お願サービス」メニューを表示させ、「番号通知お願開始」を選択します。

ガイダンス

2



番号通知お願サービスを開始する/しないの選択を行います。

番号通知お願サービスを開始に設定する場合は、「YES」を選択し、再確認画面で「OK」を押します。その後応答結果が表示されます。

※サービスコードは、113ページをご参照ください。

## ダイヤルボタン操作

1



を押してください。

ガイダンス

現在、番号通知お願サービスは停止されています。番号通知お願サービスを開始する場合は数字の1を押す、番号通知お願サービスを停止する場合は数字の0を押してください。

2

1を押してください。

ガイダンス

ただいまから番号通知お願サービスを開始します。

3


を押して終了します。

※ガイダンスは番号通知お願サービスの設定状態により異なります。  
※ダイヤルボタン操作の場合、次に行う手順がわかれば音声ガイダンスの途中でも操作が可能です。

# 番号通知お願サービスの停止

## 端末画面からの操作

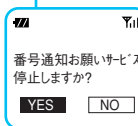
1



「番号通知お願サービス」メニューを表示させ、「番号通知お願停止」を選択します。

ガイダンス

2



番号通知お願サービスを停止する/しないの選択を行います。

番号通知お願サービスを停止に設定する場合は、「YES」を選択し、再確認画面で「OK」を押します。その後応答結果が表示されます。

※サービスコードは、113ページをご参照ください。

## ダイヤルボタン操作

1



を押してください。

ガイダンス

現在、番号通知お願サービスは開始されています。番号通知お願サービスを開始する場合は数字の1を押す、番号通知お願サービスを停止する場合は数字の0を押してください。

2

0を押してください。

ガイダンス

サービスを停止しました。

3

を押して終了します。

※ガイダンスは番号通知お願サービスの設定状態により異なります。

●メニューを表示させるまでの操作手順は、機種によって異なります。詳しくは、お手持ちの携帯電話の取扱説明書をご覧ください。●画面は実際とは異なる場合があります。

## ご利用料金

お申込み手続きは不要です。

月額使用料 **無料**

**通話通信料**

番号通知お願いガイダンスが流れはじめた時点で、発信者に通話通信料がかかります。

**設定料金** 「開始」「停止」など各種操作の通話料はかかりません。

## ご利用上の注意

●番号通知お願いサービスが「開始」に設定されているときの着信と他のサービスとの関係

サービス名	発信者番号を通知しない方からの着信の取り扱い
留守番電話サービス	番号通知お願いガイダンスが流れます（メッセージはお預かりしません）。
転送でんわサービス	番号通知お願いガイダンスが流れます（転送先には転送しません）。
キャッチホン	番号通知お願いガイダンスが流れます。
公共モード	番号通知お願いガイダンスが流れます（公共モードのガイダンスは流れません）。
WORLD WING	番号通知お願いガイダンスが流れます（海外には転送されません）。
迷惑電話ストップサービス	着信拒否登録している電話番号からの着信の場合、着信拒否ガイダンスが流れます。
マルチナンバー	付加番号へも、基本契約番号の設定に従って番号通知お願いガイダンスが流れます。

- 番号非通知の発信者からテレビ電話での着信があった場合は、映像で番号通知お願いガイダンスが流れます。
- 番号非通知の発信者から64Kデータ通信での着信があった場合は、ガイダンスを流さずに通信が切断されます。
- ガイダンス送信にかかる通話料は発信者の負担となり、ガイダンスが流れはじめた時点から発信者に通話料がかかります。
- 端末機能での非通知着信拒否設定と本サービスを同時に設定した場合は、本サービスが優先されます。
- このサービスで着信しなかった電話は、「着信履歴」には残りません。
- 公衆電話や海外からの着信など発信者の意思にかかわらず電話番号の通知ができない場合は、番号通知お願いガイダンスは流れずに着信します。また、一般電話の各種転送サービスからの着信などは、発信者が番号通知をOFFにしている場合でも番号通知お願いガイダンスは流れずに着信する場合があります。ただし、一部の機種では、これらの電話からの着信を非通知理由（通知不可能／公衆電話／非通知設定）によって拒否する機能を搭載しています（発信者には話中音が流れ、通話は自動的に終了します）。
- FOMA・Xiデータ通信専用プランをご契約の場合は、本サービスをご利用いただけません。
- 端末により本サービスをご利用いただけない場合があります。