

もっともっと、いいケータイへ。

# 海外クイックマニュアル



FOMA® M1000

## ご利用の手順

ご出発前の契約から渡航先での設定までの流れをご確認ください。

**必ず日本でおこなってください。**

### 事前のお申込み

### ご出発前の確認と設定

### 滞在先での設定

### 帰国後の設定

#### ◆ WORLD WING へのお申込み

▶▶ P.4 へ

「FOMAカード(青色)をお持ちの場合は、FOMAカード(緑色)に交換する必要があります  
ドコモショップの窓口で交換させていただきます。(無料)」

※2005年8月31日以前にFOMAサービスをご契約で「WORLD WING」をご契約いただいていないお客さまは、初回のみ、別途お申込み  
手続きが必要となります。2005年9月1日以降にFOMAサービスをご契約のお客さまでも、「WORLD WING」のご利用を希望されなかった  
場合、お申込み手続きが必要となります。

#### ◆ mopera U へのお申込み

#### ◆ mopera Uの接続設定

▶▶ FOMA M1000スタートガイド  
P.11 へ

#### ◆ 無線LANの接続設定

▶▶ FOMA M1000スタートガイド  
P.23 へ

#### ◆ メールに必要な設定

▶▶ FOMA M1000スタートガイド  
P.13 へ

#### ◆ インターネットに必要な設定

▶▶ FOMA M1000スタートガイド  
P.19 へ

#### ◆ その他のプロバイダ へのお申込み

その他のプロバイダを  
ご利用される場合は、  
事前にお申込みください。

「FOMA M1000海外クイックマニュアル」は  
「FOMA M1000活用サイト」からダウンロードできます。

▶▶ 詳しくは P.6 へ

#### ◆ ネットワークの切り替え

▶▶ P.9 へ

#### ◆ FOMAネットワークの 設定

▶▶ 取扱説明書 P.566 へ

#### ◆ 優先する事業者の設定

▶▶ P.11 へ

FOMA M1000 サポートデスク (FOMA M1000の設定・操作などに関する問い合わせ先)

▶▶ ☎ 0120-445-360 \*携帯電話、PHSからもご利用になります。

受付時間/午前9:00～午後8:00 ※ダイヤルの番号をよくご確認ください、お間違いないようおかけください。

### FOMA M1000に最適なプロバイダ

**mopera U**<sup>®</sup>

「mopera U」は、自宅でも外出先でも快適なインターネット環境を  
提供するドコモのインターネット接続サービス。

FOMA パケット通信も、公衆無線LANも、  
50カ国以上の海外ローミングエリアでご利用できます。

詳しくは<http://www.mopera.net/>をご覧ください。

## INDEX

## FOMA M1000と海外へ!

- ご利用の手順 ..... P.1
- WORLD WINGへのお申込み ..... P.4
- ご出発の前にまずチェック ..... P.5

## FOMA M1000の海外での設定

- 留守番電話・転送でんわの操作 ..... P.7
- 海外ローミング中のガイダンスを設定する ..... P.8
- 滞在先のネットワークに切り替える ..... P.9
- 優先的に利用するネットワークの設定 ..... P.11

## FOMA M1000を活用する

- ネットワーク表示の確認 ..... P.12
- 電話をかける／受ける ..... P.13
- インターネットを利用する ..... P.15
- 海外の無線LANスポットでインターネットを利用する  
..... P.16
- メールを利用する ..... P.17
- SMS (ショートメッセージ) を利用する ..... P.19
- 便利な使い方 ..... P.21
- 海外からのお問い合わせ ..... P.22
- 各国の料金表&ネットワーク方式 ..... P.23

## WORLD WINGへのお申込み(無料)

WORLD WINGなら、海外でもいつもの携帯番号、メールアドレスもそのまま。さらにデータ通信もご利用いただけます。

海外でのご利用には初回のみ、ご出発前にWORLD WINGのお申込みが必要です。2005年9月1日以降にFOMAサービスをご契約いただいたお客さまは、お申込み手続きなしでご利用いただけます。

- ◆ **パソコンなどから** My DoCoMo \*「DoCoMo ID」「パスワード」が必要になります。  
▶▶ <http://www.mydocomo.com/> ▶ 各種手続き (ドコモeサイト)
- ◆ **お電話で** DoCoMo インフォメーションセンター  
ドコモの携帯電話、PHSからの場合  
▶▶ 局番なしの **151** (無料) \*一般電話などからはご利用できません。  
一般電話などからの場合  
▶▶ ☎ **0120-800-000** \*携帯電話、PHSからもご利用になります。  
受付時間/午前9:00~午後8:00 \*ダイヤルの番号をよくご確認の上、お間違いないようおかけください。
- ◆ **お近くのドコモショップで**
- ◆ **窓口で** 空港カウンター \*時間に余裕をもってご来店ください。  
ドコモワールドカウンター成田第1  
場所:成田国際空港第1ターミナル中央ビル4F出発ロビー 営業時間:午前7:00~午後8:30  
ドコモワールドカウンター成田第2  
場所:成田国際空港第2ターミナル本館B1F 営業時間:午前7:00~午後9:00  
ドコモワールドカウンター関空  
場所:関西国際空港旅客ターミナル4F 営業時間:午前7:30~午後8:30  
ドコモワールドカウンター中部  
場所:中部国際空港旅客ターミナルビル3F「ビジネスセンターP@tie」内 営業時間:午前7:30~午後9:00
- ◆ **詳しくは国際サービスのホームページまで**  
▶▶ <http://www.nttdocomo.co.jp/service/world/>

海外渡航先での通話・パケット通信、64Kデータ通信、公衆無線LAN通信等には別途通信料金が発生しますのでご注意ください。ドコモが提供するサービスの料金については、上記ホームページをご覧ください。

## ご出発の前にまずチェック

海外へご出発前に次の項目を必ずご確認ください。  
事前に日本国内でおこなっておく設定もありますのでご注意ください。

- 渡航先の国番号
- 渡航先の対応ネットワーク
- 渡航先のGSM対応周波数
- 渡航先の事業者名
- ネットワーク暗証番号 ▶▶ 詳しくは **P.8** へ
- 渡航先の無線LANエリアで使用するユーザ名・パスワード
- 渡航先の無線LANアクセスポイント・SSID、WEPキー

ドコモの公衆無線LANサービスエリアはこちらから  
PC版・・・<http://www.mzone.info/>  
FOMA M1000版・・・<http://www.mzone.info/pda/>

- mopera Uご契約の場合のユーザ名・パスワード
- 他のISPご契約の場合のユーザ名・パスワード
- 渡航先のサービスエリアや不通情報の確認
- 遠隔操作の設定

遠隔操作設定をすると海外にいてもいつもの留守番電話・転送でんわサービスの操作・設定ができます。

☎(電話) ▶ [設定] ▶ [ローミング] ▶

遠隔操作設定  ▶ 開始の確認画面で [はい] ▶ [完了]

### ☐ メールへのヘッダ受信設定

通信料金が高額になるのを防止するために、ヘッダのみの受信をお勧めします。

☉(アプリケーションランチャー) ▶ Ⓞ(コントロールパネル)  
【接続】▶【メールアドレス】▶【編集】▶【受信】▶  
メールアドレス画面でダウンロードを【ヘッダのみ】

### ☐ SMSの設定変更

日本国内で「SMS受信拒否」を設定されている場合は、  
海外でSMSをご利用いただけません。  
※ SMSの設定変更は海外からはできません。

☎(電話) ▶ [\*20184] ▶ [発信] ▶ [9:拒否設定解除]

### ☐ セキュリティスキャンLightの設定・更新

設定方法は、PC版・・・<http://www.mopera.net/b-foma/PC/>  
※ パターンデータの更新は海外からはできません。

### ☐ 「M1000コネクションマネージャー II」 「M1000パケット料金カウンタ」の設定

「FOMA M1000活用サイト」でダウンロード  
PC版・・・<http://www.mopera.net/b-foma/PC/>  
FOMA M1000版・・・<http://www.mopera.net/b-foma/>

### ☐ 滞在国に適したアダプタの準備

付属のACアダプタ MO1がご利用になれます。  
※ 海外で利用する場合、差込み専用プラグが別途必要です。  
※ 共通オプション(FOMA 海外兼用ACアダプタ 01)がご利用できます。

### ◆ 各通信方式で利用できるサービス

※ご利用になれるサービスがネットワークによって異なります。

ネットワーク	音声通話	テレビ電話	パケット通信 (mopera Uなど)	SMS
WCDMA	○	○	○	○
GSM GPRS	○	×	△※1	○

※ご利用中の海外通信事業者や地域によっては、上表で「○」となっている通信サービスであっても、ご利用できない場合があります。※1 GPRSのエリアのみパケット通信が可能です。

## 留守番電話・転送でんわの操作

## ご利用の前に


【遠隔操作の設定は必ず日本国内でおこなってください】▶P.5へ

- 海外から留守番電話のメッセージを再生したり、サービスの開始や停止をするためには、遠隔操作設定をおこなう必要があります。
- 海外で留守番電話サービスをご利用の際は、電話を確実に受けるために呼出時間を長め(30秒程度)に設定されることをおすすめします。
- 渡航先によっては、ご利用になれない場合がありますのでご注意ください。
- 海外から操作した場合は、渡航先の国際通話料が発信者に直接かかります。
- 渡航先で、利用エリア外に移動して「圏外」となった場合は留守番電話・転送でんわサービスが起動されません。渡航先のエリア外で留守番電話・転送でんわサービスをご利用いただくためには、電波の届くところで電源をOFFにするか、サービス開始設定をおこなってください。

※海外では、FOMA M1000の電話メニューからの留守番電話操作はできません。

## 【海外での設定】

## 留守番電話・転送でんわサービス进行操作する

[+] - [81] - [90310] - [XXXX0] -    
 〇を 日本 留守番電話・転送でんわ サービスアクセス番号 開始キー  
 長押し

## ◆留守番電話

新しいメッセージを聞く場合	1417
保存したメッセージの再生、応答メッセージの変更	1416
留守番電話サービスを開始する場合	1411
留守番電話サービスを停止する場合	1410

※海外では、テレビ電話による留守番電話サービスがご利用になれません。また、ローミングアウトしているユーザへテレビ電話による留守番電話メッセージを保存することができません。

## ◆転送でんわ

転送でんわサービスを開始する場合	1421
転送でんわサービスを停止する場合	1420


## 海外ローミング中のガイダンスを設定する

## &lt;ガイダンス内容&gt;

「この電話は海外にローミング中です。  
おつなぎしていますので、しばらくお待ちください。」


※お買上げ時はガイダンス「なし」に設定されています。

## 国内で設定する

 (電話) ▶ [設定] ▶ [ローミング] ▶

ローミングガイダンス  ▶ 開始の確認画面で [はい] ▶ [完了]

## 海外で設定する

[+] - [81] - [90310] - [18160] -  ▶ [1] ガイダンス開始  
 〇を 日本 留守番電話・転送でんわ サービスアクセス番号 開始キー  
 長押し ▶ [0] ガイダンス停止

もしくは

[\*126#] -  ( [ [#126#] -  )  
 ガイダンス開始 ガイダンス停止

特に設定をおこなわない(「ガイダンスなし」)の場合は、呼出音が流れます。

※呼出音は日本とは異なるものが流れます。(渡航先の通信事業者が提供する呼出音となります。)

※「ガイダンスなし」に設定した場合でも、通信事業者の事情により外国語のガイダンスが流れる場合があります。

## ◎ネットワーク暗証番号について

- 操作には、ネットワーク暗証番号が必要となる場合があります。
- 出国前にネットワーク暗証番号をご確認ください。ネットワーク暗証番号をお忘れの場合やロックがかかってしまった場合は、運転免許証等の本人確認書類をご持参のうえ、お近くのドコモショップまたはドコモワールドカウンター窓口へお越しください。

※3回連続して間違えて入力すると、ロックがかかり遠隔操作がおこなえなくなりますのでご注意ください。

## 滞在先のネットワークに切り替える

### ご利用の前に

- ・お買い上げ時の設定では海外でFOMA M1000の電源を入れると、自動的にネットワークが検索され、滞在先のネットワークに設定されます。
- ・自動でネットワークが切り替わった場合は、以下の操作は不要です。

(設定されたネットワークのサービスエリア外に移動した場合は、自動的に他の利用できる通信事業者のネットワークを検索して設定し直されます。)

### ネットワークを手動で設定する



#### 1 (電話) ▶ [設定] ▶ [ネットワーク] ▶

[通信方式] 欄 ▶ 利用する通信方式を選択

[900 / 1800MHz, 1900MHz]

タップした周波数帯域の  
GSM / GPRSネットワークを設定します。

#### [WCDMA]

FOMAネットワークなど、WCDMA方式の  
ネットワークを設定します。

- ※ 前回に利用したネットワークが利用できるときは、そのネットワークが自動的に設定されます。
- ※ [キャンセル] をタップすると操作を中止します。

#### 2 [利用可能] ▶ 利用するネットワーク ▶ [登録] ▶ [完了]

- ※ 利用可能なネットワークが検索されない場合は、メッセージの表示エリアをタップすると、再度ネットワークの検索が開始されます。

### お知らせ

- 「検索頻度」欄をタップすると、ネットワークを検索する頻度を「低速」「普通」「高速」「連続」から選択して設定できます。
- 「通信方式」を「自動」に設定中は、自動的にネットワークの検索と設定がおこなわれますが、利用する地域の電波やネットワークの状況によっては、切り替わりにくい場合があります。その場合には電源を入れ直して再度、検索をおこなってください。  
ネットワークの検索がWCDMAに対応していないことがわかっている場合は「通信方式」を「900 / 1800MHz」または「1900MHz」に設定することをおすすめします。
- 選択したネットワークへの切り替えができない場合は、接続できない旨のメッセージは表示されず、表示されている他のネットワークを自動的に検索して切り替えます。ただし、利用できるネットワークを自動的に検索するので、切り替え前のネットワークが再度登録しなおされることがあります。
- ネットワークを切り替える前に必ず一度電源をお切りください。
- 手動設定をおこなった場合は、日本へ帰国後に通信設定を「自動」または「WCDMA」に設定しなおしてください。

### Q & A こんなときは？

**Q** 現在利用中のネットワークを確かめるには？

**A** ステータスバーのネットワーク状態を示すアイコン (📶 など) をタップすると、現在利用中のネットワークを確認できます。

▶▶ 通信事業者については P.23 へ

## 優先的に利用するネットワークの設定

利用したいネットワークを優先リストに登録し、優先順位を指定すると、その順位に従ってネットワークが設定されます。

自動でネットワークが切り替わった場合は以下の操作は不要です。

### ネットワークを手動で設定する

☎(電話) ▶ [設定] ▶ [ネットワーク] ▶ 下記A・Bのいずれか

■ 目的のタブが画面上に表示されていない場合は、タブ表示エリアの◀ ▶をタップして表示します。

#### A [現在利用可能なネットワークから登録する]

[利用可能] タブ ▶ [優先リストに追加] ▶ [完了]

#### B [すでにわかっているネットワークから登録する]

[既知] タブ ▶ [優先リストに追加] ▶ [完了]






### お知らせ


- 優先リスト画面の一番目に表示される「JP DoCoMo」の優先順位は変更できません。
- 利用できるネットワークがない場合は、ネットワークを優先リストへ追加できません。
- すでに20件のネットワークが優先リストに登録されている場合は、優先リストへの登録ができません。新たに追加する場合は、不要なネットワークを削除してください。
- ネットワークコードを入力中に、他のアプリケーションの切り替えや割り込みにより、本アプリケーションが切り替えられた場合は、それまでの設定内容は保存されませんのでご注意ください。

## ネットワーク表示の確認

海外でネットワークが検索・設定されると、以下のようにネットワーク状態が表示されます。

※ GSMネットワーク接続中は、電波の受信レベルが5段階で確認できます。

表示	表示の意味
 : オレンジ	GSMネットワーク圏内でローミング中です。
 : オレンジ	GPRS圏内でローミング中です。
 : オレンジ	WCDMAネットワーク圏内でローミング中です。
 : 赤	FOMAカードが取り付けられていません。 利用できないFOMAカードが取り付けられています。 利用可能なネットワークが見つかりません。
 : グレー	ネットワーク圏外です。

サークルの中央が点灯しているとき (  など ) は、データ通信中です。

## 海外での充電

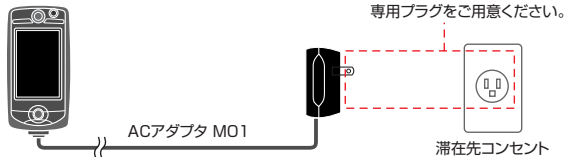
付属のACアダプタMO1を利用して、海外でもFOMA端末を充電できます。

※ 共通オプション (FOMA 海外兼用ACアダプタ O1) がご利用できます。

※ あらかじめ家電量販店や海外旅行用品取扱店などで、滞在先に適合した差込み専用プラグをご用意ください。

※ 海外旅行用の変圧器を使用しての充電はおこなわないでください。

FOMA M1000



## 電話をかける／受ける

### ご利用の前に

- 一部の海外の通信事業者では、通信事情により相手につながらない場合でも通話料が発生する場合があります。
- 海外の通信事業者によっては、フリーダイヤルへ電話をかけた場合でも通話料が発生する場合があります。
- 国際テレビ電話をご利用の際は接続先端末によって表示される相手側の画像が乱れたり、接続できない場合があります。
- 電話のかけ方、受け方の操作は国内で利用する場合と同様です。

## 電話をかける

【電話帳から電話番号を呼び出す】

☎(電話帳) ▶ [行] タブの検索したい行 ▶ 目的の電話帳データ ▶ 目的の電話番号を表示 ▶ スタイラスペンで電話番号先頭の [0] を削除 ▶ [+] を入力 ([0] を長押し) ▶ 国番号 (日本の場合 81) をタップ

◆ 日本の一般電話にかける ※ [+] を表示するには [0] を長押しします。

[+] - [81] - [0を除いた市外局番] - [市内局番-電話番号]

◆ 日本の携帯電話※、PHSにかける

携帯電話(090)の場合 [+] - [81] - [90] - [XXXX-XXXX]

携帯電話(080)の場合 [+] - [81] - [80] - [XXXX-XXXX]

PHS(070)の場合 [+] - [81] - [70] - [XXXX-XXXX]

※同滞在国内でWORLD WING利用者同士のかけ方も同様です。

◆ 滞在国内の電話・携帯電話にかける

通常の国内通話と同じ電話番号(市外局番から)

◆ 滞在国内から日本以外の国へかける

[+] - [相手の国番号] - [0を除いた相手の電話番号]\*

\*イタリアなど一部の国・地域では [0] が必要になる場合があります。

## 電話を受ける

◆ 日本から海外の本端末にかけてもらう

通常の国内通話と同じ携帯電話番号

◆ 日本以外の国から海外の本端末にかけてもらう

[発信国の国際電話アクセス番号] - [81] - [90] - [XXXX-XXXX]

## テレビ電話をかける

日本のFOMAユーザや海外28の国と地域の特定通信事業者のユーザへテレビ電話が可能です。

テレビ電話を使用する場合は、必ずネットワークの通信方式を [WCDMA] に切り替えてください。 ▶▶ ネットワークの切り替えについては P.9 へ

☎スピーカーホン通話中にスピーカーホン機能をON/OFFできます。

テレビ電話等のデジタル通話料 (2006年8月16日現在)

単位:円/分

国・地域	事業者名 (略称)*1	発信する場合			着信する場合	
		滞在国内	日本向け*2	その他の国向け	国際転送*2*3+	着信*4
韓国*5	KTF / SK Telecom	210	410	410	200	0
台湾	FET/IGT / CHT / T3G / TCC	100	280	280	200	100
香港	3 HK / CSL / SmartOne	100	380	380	200	100
シンガポール	MH3GSM / SingTel / STARHUB	100	280	280	250	100
マレーシア	MY MAXIS / CELCOM	100	280	280	250	100
フィリピン	SMART	100	380	380	250	100
オーストラリア	Optus / 3TELSTRA	100	280	280	250	0
イギリス*6	3 UK / 02-UK / Orange	280	480	480	330	0
イタリア*7	IWIND / TIM	280	480	480	330	0
オランダ	NL KPN	280	480	480	330	0
スイス	ORANGE	280	480	480	330	0
スペイン*8	MSTAR / AMENA	280	480	480	330	0
ドイツ	TMOD / E-Plus	280	480	480	330	0
フランス*9	Orange	280	480	480	330	0
ポルトガル	OPTIM / TMN	280	480	480	330	0

\*1 海外通信事業者の事情により、携帯電話に表示される事業者名が料金表と異なる場合があります。\*2 渡航先のWORLD WING利用者の通話の場合、発信者に「日本向け」通話料、着信者に国際転送料がかかります。(\*4) \*3 渡航先のWORLD WING利用者が着信する場合、いずれの国からの着信でも、日本からの国際転送料がかかります(発信者には日本までの通話料がかかります)。日本から着信する場合には、日本の発信者に日本国内の通話料がかかります。\*4 国により、着信の場合であっても通話料がかかります。その場合の着信料は、国際転送料と通話料の合算になります。\*5 「日本以外への国際発信規制」を設定されている場合、韓国において日本宛を含む全ての国際通話の発信がご利用いただけなくなります。\*6 オークニー諸島、シェトランド諸島地域を含みます。\*7 サルデーニャ諸島、シチリア島地域を含みます。\*8 バル・ド・アレス諸島、マヨルカ島地域を含みます。\*9 コルシカ島を含みます。\* ※ サービスの通話・通話料には消費税相当額は加算されません。

## インターネットを利用する

### インターネットをご利用の前に

- ・64Kデータ通信で長時間接続した場合や、パケット通信で画像などのデータを多く含むホームページを閲覧すると、通信料金が高額になりますので、ご注意ください。

※海外では、mopera Uの64Kデータ通信（回線交換）はご利用になれません。

海外へローミング中の1通信あたりのパケット通信料  
(パケット通信料グループは、P.23～の表で確認してください。)

グループA	グループB
50パケットまで ⇒ 50円	100パケットまで ⇒ 100円
50パケットを超える部分 ⇒ 0.2円/パケット	100パケットを超える部分 ⇒ 0.2円/パケット

※パケット通信料は海外事業者ごとに異なり、ご利用のデータ量に応じてパケット通信料がかかります。  
(日本国内でご利用の場合のパケット通信料とは異なりますのでご注意ください。)

M1000/パケット料金カウンターをご利用いただくとう金の目安がわかります。▶▶ FOMA M1000活用サイトへ

・mopera Uの初期設定を海外でおこなう場合は、ブラウザで直接URLに  
[http://start.mopera.net/]と入力し、詳細設定のAPN欄で[mopera.net]  
または[open.mopera.net]を設定してください。

(海外から設定する場合はパケット通信料が必要となります)

### ホームページの閲覧方法



- 1 (ブラウザ) ▶ [ページを開く]  
ホームページのURLを入力 ▶ [開く]
- 2 使用するネットワークサービスを選択  
 ● : パケットのアカウント  
 ● : FOMA回線交換/GSM回線交換のアカウント  
 ● : 無線LANのアカウント  
 ※海外では、mopera Uの64Kデータ通信はご利用いただけません。
- 3 [接続] ▶ ホームページ表示  
 ※公衆無線LANサービスは、接続するたびにユーザ名、パスワードが必要になります。  
 ▶▶ FOMA M1000スタートガイド P.21 へ

※パソコンと接続してGSM回線交換データ通信をおこなう場合のみ、別途設定が必要になります。  
設定については「FOMA M1000活用サイト」をご参照ください。

## 海外の無線LANスポットでインターネットを利用する

### 無線LANアクセスポイントを検索する

- (アプリケーションランチャー) ▶ ● (コントロールパネル) ▶  
[接続] ▶ [無線LANアクセスポイント検索]

※ [更新] をタップすると再検索をおこないます。

- ・アクセスポイントは複数表示される場合があります。次項の無線LAN設定でSSIDを入力しても通信できない場合は、他のSSIDを入力してください。

### 無線LANの設定をする

- 1 ● (アプリケーションランチャー) ▶ ● (コントロールパネル) ▶  
[接続] ▶ [ネットワーク設定] ▶ [新規]
- 2 アカウント名を入力 ▶ ペアラ欄で [無線LAN] を選択 ▶  
[詳細設定] ▶ [無線LAN]
- 3 [SSID] (接続先のアクセスポイント) を入力 ▶ [完了]  
※無線LANで接続されにくい場合、「省電力モード」のチェックを解除するとつながりやすくなる場合があります。(その際、電池の消耗が早くなるのでご注意ください)
- 4 [セキュリティ] タブ ▶ 認証方式の選択で、設定項目などを変える  
※設定の詳細については無線LANサービス提供元にご確認ください。  
※M1000コネクッションマネージャー IIも便利です。

▶▶ FOMA M1000活用サイトへ

### Q & A こんなときは?

- Q 海外の公衆無線LANアクセスポイントで接続しても、認証画面が表示されない。
- A ● ▶ [ユーザ設定] ▶ [マルチメディア] ▶ [JavaScriptを有効にする] の値や、  
[更新を無視する] の  を  にしてください。(接続先により異なります。)
- Q アクセスポイントのSSIDがわからない。
- A 海外の多くの地域では、「無線LANアクセスポイント検索」にてSSIDを表示できます。  
※日本国内のiPassアクセスポイントは、ご利用いただけません。  
※セキュリティ上SSIDが公開されていないところもございます。

## メールを利用する

### メールをご利用の前に

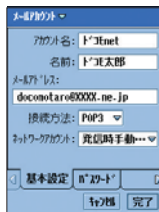
- ・パケット通信で、メールの送受信をおこなう場合、受信サーバの設定において【制限なし】にすると、大容量の添付ファイルなどがすべて受信され、パケット代が高額になることがあります。メールをヘッダだけで受信し、大容量の添付ファイルなどは、後から無線LANエリアやパソコンで受信すれば、パケット通信料を大幅に節約することができます。▶▶ P.6へ
- ・ダウンロード制限ありで受信したメールを、すべて受信する前に他の端末やパソコン、Webメールなどを利用してメールサーバから削除してしまうと、表示できなくなりますので、ご注意ください。
- ・メールに必要な設定は、事前におこなってください。  
▶▶ FOMA M1000スタートガイド P.11へ
- ・メール通知の設定で、自動的に受信する設定にしている場合、海外でも同様に自動受信されます。1通信ごとに最低料金(50円～または100円～)がかかりますのでご注意ください。

### メールの基本設定



- 1 (アプリケーションランチャー)  
 (コントロールパネル) ▶【接続】▶  
【メールアカウント】▶【メール】
- 2 【新規】▶【基本設定】
- 3 各項目ごとに入力

右ページへ



#### 【アカウント名】

プロバイダ名などを入力。

#### 【名前】

メールの送信相手に表示されます。

#### 【メールアドレス】

使用するメールアドレスを設定します。

#### 【接続方法】

【IMAP】／【POP3】のいずれかを選択します。

#### 【ネットワークアカウント】

【発信時手動選択】に設定すると、どのネットワークアカウントからでもメールの送受信ができます。

※64Kデータ通信の場合は、日本での設定をそのままご利用いただくことができません。滞在先で利用可能なアクセスポイント電話番号に合わせて新たに設定してください。

### メールを利用する

- 1 P.17の 1～2 の操作で、基本設定画面を表示 ▶  
ネットワークアカウントを選択 ▶【完了】

※接続したいアカウントを選択

- 2 メール送信時に自動で接続

- 公衆無線LANサービスは、接続するたびにユーザ名、パスワードが必要になります。
- 「Mzone」海外ローミングを利用する場合「無線LANアクセスポイント検索」でSSIDと電波状態をご確認ください。▶▶ 取扱説明書 P.432へ
- サービスエリアについてはドコモのホームページでご確認ください。  
▶▶ PC版……………<http://www.mzone.info/>  
FOMA M1000版……………<http://www.mzone.info/pda/>

## SMS (ショートメッセージ) を利用する

## SMSをご利用の前に

- 日本国内で「SMS受信拒否」を設定されている場合は、海外でSMSをご利用いただけません。必ず国内で設定しなおしてください。▶▶ P.6 へ
- SMSは日本国内では相手がFOMA端末の場合のみ送信できますが、ドコモ以外の海外通信事業者の方の間でも送受信できます。ご利用可能な国・海外通信事業者についてはドコモのホームページをご覧ください。▶▶ P.5 へ
- 海外通信事業者を利用している方にSMSを送信したときに、本文中に相手側が対応していない文字が含まれている場合は、それらの文字が正しく表示されない場合があります。
- SMS編集に、お客さまによる切り替えや、他のアプリケーションからの割り込みにより、アプリケーションが切り替えられた場合は、それまで編集していた内容が「下書き」に保存されて編集が終了します。

## SMS通信料

送信	受信
100円/通	無料

- ※ご契約の料金プランに関係なく左記料金となります。
- ※送達通知機能をご利用の場合も同料金となります。
- ※各種割引サービスの適用対象外です。
- ※消費税相当額は加算されません。

## SMSを利用する



- 1 [メール] ▶ [SMS] ▶  
ショートメッセージ一覧画面で[新規作成]

右ページへ▶



- 2 [宛先] 欄 ▶ 宛先を入力 ▶  
FOMA端末の相手の電話番号を入力

相手が受信したかどうかの通知を受信する場合に設定。  
☑が受信する、☐が受信しない状態。

- 3 [本文] 欄 ▶ 本文を入力 ▶ [送信]  
※全角で70文字、半角で160文字まで入力できます。

◆SMSは、送る相手によってやりとりできる内容がちがいます。  
【ドコモからドコモへ】

- 1 日本のFOMA・movuユーザ、WORLD WING対応ケータイでローミング中のユーザ

[宛先]・・・携帯電話番号をそのまま入力

[本文]・・・かな文字・英数字

- ※日本国内のmovu利用者へ送る場合は、受信側はモードメールとして受信します。(受信側はモード契約をしている必要があります。)
- ※WORLD WING対応ケータイ以外の海外携帯電話(GSM端末等)から送付する場合は、半角英数字のみでの送信となります。

【ドコモからドコモ以外の海外通信事業者の利用者へ】

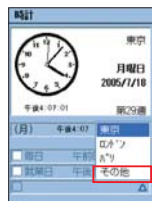
- 2 国際SMS

[宛先]・・・[+] - [国番号] - [0を除いた相手の電話番号]

[本文]・・・半角英数字

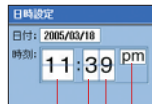
## 便利な使い方

### 時刻の自動設定



- 1 (アプリケーションランチャー) ▶  
 (時計)
- 2 現在の都市名 ▶ [その他] ▶ 設定する欄
- 3 国/都市名を選択 ▶ [完了]

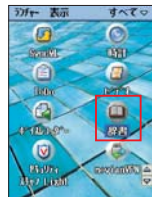
### 時刻の手動設定



- 1 (アプリケーションランチャー) ▶  
 (コントロールパネル) ▶ [一般] タブ ▶ 日時設定
  - 2 [時刻] 欄 ▶ 時刻を設定 ▶ [完了]
- タップすると午前(am)/午後(pm)が切り替わります。  
枠の上半分をタップすると数字が大きくなり、  
下半分をタップすると数字が小さくなります。

※サマータイム設定の変更をおこなった場合、必ず一度電源を切り、電源を入れなおしてから正しい時刻が設定されていることを確認してください。正しい時刻に設定されない場合は、もう一度設定しなおしてください。

### 辞書ソフト



和英(約3万6千語)・英和(約6万5千語)などの辞書データをインストールしておけば、英訳など海外で活用できます。

※事前に添付のFOMA M1000用CD-ROM1から電子辞書用データをインストールしてください。※辞書ソフト自体はプリインストールです。※CD-ROMのデータは国語・英和・和英の一括インストールになります。

## 海外からのお問い合わせ

海外から各種お問い合わせをおこなう際に、お問い合わせ番号の先頭に、滞在先に対応するユニバーサルナンバー用国際電話識別番号(番号1)を入力して電話をかけます。(番号1)が利用できない場合、主要国の国際電話アクセス番号(番号2)を入力して電話をかけてください。

ユニバーサルナンバー用国際電話識別番号(番号1)  
主要国の国際電話アクセス番号(番号2)

※下記の番号は変更になる場合があります。

国名	番号1	番号2		番号1	番号2
あ	アイルランド	00 00		デンマーク	00 00
	アメリカ合衆国	011 011		ドイツ	00 00
	アラブ首長国連邦	- 00		トルコ	- 00
	アルゼンチン	00 -	な	ニュージーランド	00 00
	イギリス	00 00		ノルウェー	00 00
	イスラエル	014 -	は	ハンガリー	- 00
	イタリア	00 00		フィリピン	00 00
	インド	- 00		フィンランド	990 00
	インドネシア	- 001			990
	オーストラリア	0011 0011		ブラジル	0021 0021
オーストリア	00 -			0023	
オランダ	00 00				
か	カナダ	011 011		フランス	00 00
	韓国	001 001		ベトナム	- 00
	ギリシャ	- 00		ベルギー	00 00
	コロンビア	009 -		ポーランド	- 00
さ	シンガポール	001 001		ポルトガル	- 00
	スイス	00 00		香港	001 001
	スウェーデン	00 00	ま	マカオ	- 00
	スペイン	00 00		マレーシア	00 00
	タイ	001 001		モナコ	- 00
た	台湾	00 002	ら	ルクセンブルグ	00 00
	チェコ	- 00		ロシア	- 810
	中国	00 00			

各国の料金表&ネットワーク方式

エリア	国及び地域	国番号	事業者名(略称)*1	対応ネットワーク*14	通話料(円/分)*5*6				SMS通信料(円/通)	パケット通信料グループ*7	GSM対応周波数*15	
					滞在国内	日本向け*2	その他の国向け	国際転送*2*3 + 着信*4				
北米	アメリカ*18	1	Cingular/AT&T	GSM(GPRS)	125	140	265	50	125	100	A*11	Y
			TMO	GSM(GPRS)	125	140	265	50	125	100	A	Y
			Alltel(ROAMING)	GSM	125	380	380	50	125	100	-	Y
	カナダ	1	ROGERS/Fido	GSM(GPRS)	125	140	265	50	125	100	A	Y
	グアム	1	HafaTel	GSM	80	180	280	50	80	100	-	Y
	サイパン	1	HafaTel	GSM	80	180	280	50	80	100	-	Y
ハワイ	1	Cingular/AT&T	GSM(GPRS)	125	140	265	50	125	100	A*11	Y	
		TMO	GSM(GPRS)	125	140	265	50	125	100	A	Y	
アジア	韓国*19	82	SK Telecom	3G	50	125	265	70	0	100*20	A*12	-
			KTF	3G	50	125	265	70	0	100*20	A*12	-
	台湾*21	886	FET/KGT	3G/GSM(GPRS)	75	175	265	70	75	100	A	Z
			CHT	3G/GSM(GPRS)	75	175	265	70	75	100	A	Z
			TCC	3G/GSM(GPRS)	75	175	265	70	75	100	A	Z
			T3G	3G	75	175	265	70	75	100	A	-
	中国	86	CMCC	GSM(GPRS)	75	175	265	70	75	100	A	Z
			CU-GSM	GSM(GPRS)	75	175	265	70	75	100	A*13	Z
	香港	852	3 HK	3G	75	175	265	70	75	100	A	-
			3-DUALBAND	GSM(GPRS)	75	175	265	70	75	100	A	Z
			CSL	3G/GSM(GPRS)	75	175	265	70	75	100	A	Z
			SmarTone	3G/GSM(GPRS)	75	175	265	70	75	100	A	Z
	インド	91	AIRTEL	GSM(GPRS)	80	180	280	140	80	100	A	Z
			BPL MOBILE	GSM	80	180	280	140	80	100	-	Z
			H u t c h	GSM	80	180	280	140	80	100	-	Z
			IDEA	GSM	80	180	280	140	80	100	-	Z
			MAXTCH	GSM	80	180	280	140	80	100	-	Z
			インドネシア	62	INDOSAT	GSM(GPRS)	75	380	380	80	75	100
			T-SEL	GSM(GPRS)	75	380	380	80	75	100	A	Z
	カンボジア	855	MT-KHM	GSM	75	380	380	80	0	100	-	Z
シンガポール	65	SingTel	3G/GSM(GPRS)	75	175	265	80	75	100	A	Z	
		M1-3GSM	3G/GSM(GPRS)	75	175	265	80	75	100	A	Z	
		STARHUB	3G/GSM(GPRS)	75	175	265	80	75	100	A	Z	
スリランカ	94	DIALOG	GSM(GPRS)	80	380	380	140	80	100	A	Z	
タイ	66	TH GSM	GSM(GPRS)	75	175	265	80	75	100	A	Z	
		DTAC	GSM(GPRS)	75	175	265	80	75	100	A	Z	
		True Move(Orange)	GSM(GPRS)	75	175	265	80	75	100	A	Z	
ネパール	977	NTC Mobile	GSM	80	180	280	140	80	100	-	Z	
パキスタン	92	UFONE	GSM(GPRS)	80	180	280	140	80	100	A	Z	
		PMCL	GSM	80	180	280	140	80	100	-	Z	
バングラデシュ	880	GP	GSM(GPRS)	80	180	280	140	80	100	A	Z	
フィリピン	63	GLOBE	GSM(GPRS)	75	175	265	80	75	100	A	Z	
		SMART	3G/GSM(GPRS)	75	175	265	80	75	100	A	Z	

エリア	国及び地域	国番号	事業者名(略称)*1	対応 ネットワーク*14	通話料(円/分)*5*6				SMS通信料 (円/通)	パケット通信料 グループ*7	GSM対応 周波数*15	
					滞在 国内	日本向け*2	その他の 国向け	国際転送 *2*3 + 着信*4				
アジア	フィリピン	63	SUN	GSM	75	175	265	80	75	100	-	Z
	ブルネイ	673	DSTCom	GSM	80	280	280	80	80	100	-	Z
	ベトナム	84	GPC	GSM(GPRS)	75	280	280	80	0	100	A	Z
			VMS	GSM	75	280	280	80	0	100	-	Z
	マカオ	853	HT Macau	GSM(GPRS)	75	175	265	70	75	100	A	Z
	マレーシア	60	MY MAXIS	3G/GSM(GPRS)	75	175	265	80	0	100	A	Z
			CELCOM	3G/GSM(GPRS)	75	175	265	80	0	100	A	Z
	モルディブ	960	D-MOBILE	GSM	80	380	380	140	80	100	-	Z
	モンゴル	976	MobiCom	GSM	80	380	380	140	0	100	-	Z
	ラオス	856	LAO GSM	GSM	80	280	280	80	0	100	-	Z
オセアニア	オーストラリア	61	3TELSTRA	3G	80	180	280	80	0	100	A	-
			Optus	3G/GSM(GPRS)	80	180	280	80	0	100	A	Z
			Telstra	GSM(GPRS)	80	180	280	80	0	100	B	Z
			voda AU	GSM	80	180	280	80	0	100	-	Z
	ニュージーランド	687	MOBNCL	GSM	80	280	280	80	0	100	-	Z
	ニュージーランド	64	voda NZ	GSM(GPRS)	80	180	280	80	0	100	A	Z
	フィジー	679	VODAFONE	GSM	80	180	280	80	0	100	-	Z
	仏領ポリネシア	689	VINI	GSM	80	180	280	80	0	100	-	Z
	アイスランド	354	SIMINN	GSM(GPRS)	80	180	280	110	0	100	A	Z
	アイルランド	353	O2-IRL	3G/GSM(GPRS)	80	280	280	110	0	100	A	Z
アゼルバイジャン	994	ACELL	GSM	80	380	380	110	0	100	-	Z	
アゾレス諸島	351	TMN	3G/GSM(GPRS)	80	280	280	110	0	100	A	Z	
		OPTIM	3G/GSM(GPRS)	80	280	280	110	0	100	A	Z	
アルバニア	355	AMC	GSM	80	380	380	110	0	100	-	Z	
アンドラ	376	M-AND	GSM	130	380	380	110	0	100	-	Z*17	
ヨーロッパ	イギリス*22	44	3UK	3G	80	180	280	110	0	100	A	-
			Orange	3G/GSM(GPRS)	80	180	280	110	0	100	A	Z
			O2-UK	3G/GSM(GPRS)	80	180	280	110	0	100	A	Z
			TMO UK	3G/GSM(GPRS)	80	180	280	110	0	100	A	Z
	イタリア*23	39	TIM	3G/GSM(GPRS)	80	280	280	110	0	100	B	Z
			I WIND	3G/GSM(GPRS)	80	280	280	110	0	100	A	Z
	ウクライナ	380	UA-KS	GSM(GPRS)	80	380	380	110	80	100	A	Z
			UMC	GSM(GPRS)	80	380	380	110	80	100	A	Z
	ウズベキスタン	998	DW-GSM	GSM	80	380	380	110	80	100	-	Z
	エストニア	372	EMT	3G/GSM(GPRS)	80	380	380	110	0	100	A	Z
	オーストリア	43	3 AT	3G	80	180	280	110	0	100	A	-
			TMO A	3G/GSM(GPRS)	80	180	280	110	0	100	A	Z
			A1	3G/GSM(GPRS)	80	180	280	110	0	100	B	Z
オランダ	31	NL KPN	3G/GSM(GPRS)	80	180	280	110	0	100	A	Z	
		TMO NL	3G/GSM	80	180	280	110	0	100	-	Z	
		NL Tlfr	GSM	80	180	280	110	0	100	-	Z	

エリア	国及び地域	国番号	事業者名(略称)*1	対応ネットワーク*14	通話料(円/分)*5*6				SMS通話料(円/通)	パケット通話料グループ*7	GSM対応周波数*15	
					滞在国内	日本向け*2	その他の国向け	国際転送*2*3				着信*4
ヨーロッパ	カザフスタン	7	K-MOBILE	GSM	80	380	380	110	0	100	-	Z
	カナリア諸島	34	MSTAR	3G/GSM(GPRS)	80	180	280	110	0	100	A	Z
	ギリシャ	30	AMENA	3G/GSM(GPRS)	80	180	280	110	0	100	A	Z*16
			C-OTE	3G/GSM(GPRS)	80	180	280	110	0	100	B	Z
	キプロス	357	TIM	GSM(GPRS)	80	180	280	110	0	100	A	Z
			CY-GSM	GSM	80	180	280	110	0	100	-	Z
	キルギス	996	BITEL	GSM	80	380	380	110	80	100	-	Z
			MegaFon	GSM	80	380	380	110	80	100	-	Z
	クロアチア	385	T-Mobile	GSM	80	380	380	110	0	100	-	Z
	サンマリノ	378	TIM	3G/GSM(GPRS)	80	280	280	110	0	100	B	Z
			I WIND	3G/GSM(GPRS)	80	280	280	110	0	100	A	Z
	ジャージー	-	JT GSM	GSM(GPRS)	80	180	280	110	0	100	A	Z
	スイス	41	ORANGE	3G/GSM(GPRS)	80	180	280	110	0	100	A	Z
			sunrise	3G/GSM(GPRS)	80	180	280	110	0	100	A	Z
	スウェーデン	46	3 SE	3G	80	180	280	110	0	100	A	-
			TELIA	3G/GSM(GPRS)	80	180	280	110	0	100	A	Z
			IQ	GSM(GPRS)	80	180	280	110	0	100	A	Z
	スペイン*24	34	MSTAR	3G/GSM(GPRS)	80	180	280	110	0	100	A	Z
			AMENA	3G/GSM(GPRS)	80	180	280	110	0	100	A	Z*16
	スロバキア	421	TMO SK	GSM(GPRS)	80	180	280	110	0	100	A	Z
	スロベニア	386	MOBITEL	3G/GSM(GPRS)	80	280	280	110	0	100	A	Z
	セルビア・モンテネグロ	381	MOBTTEL	GSM	80	380	380	110	0	100	-	Z
			SCGTS	GSM(GPRS)	80	380	380	110	0	100	A	Z
	チェコ	420	ET-CZ	3G/GSM(GPRS)	80	280	280	110	0	100	B	Z
			TMO CZ	GSM(GPRS)	80	280	280	110	0	100	A	Z
	デンマーク	45	3 DK	3G	80	180	280	110	0	100	A	-
			SONO	GSM	80	180	280	110	0	100	-	Z
DK TDC			GSM(GPRS)	80	180	280	110	0	100	A	Z	
ドイツ*25	49	E-Plus	3G/GSM(GPRS)	80	180	280	110	0	100	B	Z	
		TMO D	3G/GSM(GPRS)	80	180	280	110	0	100	A	Z	
		o2-de	3G/GSM(GPRS)	80	180	280	110	0	100	B	Z	
トルコ	90	TCELL	GSM(GPRS)	80	180	280	110	0	100	B	Z	
		TELSIM	GSM(GPRS)	80	180	280	110	0	100	A	Z	
ノルウェー*26	47	NetCom	GSM(GPRS)	80	180	280	110	0	100	A	Z	
		TELENOR	3G/GSM(GPRS)	80	180	280	110	0	100	A	Z	
パチカン	39	TIM	3G/GSM(GPRS)	80	280	280	110	0	100	B	Z	
		I WIND	3G/GSM(GPRS)	80	280	280	110	0	100	A	Z	
ハンガリー	36	TMO H	3G/GSM(GPRS)	80	180	280	110	0	100	B	Z	
フィンランド	358	SONERA	3G/GSM(GPRS)	80	180	280	110	0	100	A	Z	
		FINNET	3G/GSM(GPRS)	80	180	280	110	0	100	A	Z	
フェロー諸島	298	FT-GSM	GSM	80	180	280	110	0	100	-	Z	

エリア	国及び地域	国番号	事業者名(略称)*1	対応 ネットワーク*14	通話料(円/分)*5*6				SMS通話料 (円/通)	パケット通話料 グループ*7	GSM対応 周波数*15	
					滞在 国内	日本向け*2	その他の 国向け	国際転送 *2*3				+ 着信*4
ヨーロッパ	フランス*27	33	BYTEL	GSM(GPRS)	80	180	280	110	0	100	A	Z
			Orange	3G/GSM(GPRS)	80	180	280	110	0	100	A	Z
	ブルガリア	359	M-TEL	GSM(GPRS)	80	280	280	110	0	100	B	Z
			ベラルーシ	375	MTS	GSM	80	380	380	110	0	100
	ベルギー	32	VELCOM	GSM	80	380	380	110	80	100	-	Z
			BASE	GSM(GPRS)	80	180	280	110	0	100	A	Z
			PROXI	GSM(GPRS)	80	180	280	110	0	100	A	Z
	ポーランド	48	mobi*	3G/GSM(GPRS)	80	180	280	110	0	100	A	Z
			Era	3G/GSM(GPRS)	80	280	280	110	0	100	B	Z
			PLUS	3G/GSM(GPRS)	80	280	280	110	0	100	A	Z
	ボスニア・ヘルツェゴビナ	387	MOBI'S	GSM	80	380	380	110	0	100	-	Z
	ポルトガル	351	TMN	3G/GSM(GPRS)	80	280	280	110	0	100	A	Z
			OPTIM	3G/GSM(GPRS)	80	280	280	110	0	100	A	Z
	マケドニア	389	COSMOFON	GSM	80	280	280	110	80	100	-	Z
	マディラ諸島	351	TMN	3G/GSM(GPRS)	80	280	280	110	0	100	A	Z
			OPTIM	3G/GSM(GPRS)	80	280	280	110	0	100	A	Z
	マルタ	356	gomobile	GSM	80	380	380	110	0	100	-	Z
	モナコ	377	BYTEL	GSM(GPRS)	80	180	280	110	0	100	A	Z
			Orange	3G/GSM(GPRS)	80	180	280	110	0	100	A	Z
	モルドバ	373	VOXTEL	GSM	80	280	280	110	0	100	-	Z
ラトビア	371	LMT GSM	GSM	80	280	280	110	0	100	-	Z	
リトアニア	370	OMT	GSM	80	380	380	110	0	100	-	Z	
リヒテンシュタイン	423	FL1	GSM(GPRS)	80	180	280	110	0	100	B	Z	
		TANGO	GSM(GPRS)	80	180	280	110	0	100	B	Z*17	
		ルーマニア	40	CONNEX	GSM(GPRS)	80	380	380	110	0	100	A
ルクセンブルグ	352	ORANGE	3G/GSM(GPRS)	80	380	380	110	0	100	A	Z	
		TANGO	3G/GSM(GPRS)	80	180	280	110	0	100	A	Z	
ロシア	7	MTS	GSM(GPRS)	80	380	380	110	0	100	A	Z	
		NTC	GSM	80	380	380	110	80	100	-	Z	
		Beeline	GSM(GPRS)	80	380	380	110	80	100	A	Z	
		MegaFon	GSM(GPRS)	80	380	380	110	80	100	A	Z	
アルゼンチン	54	UNIFON	GSM	80	180	280	140	80	100	-	Y	
アルバ	297	DIGICEL	GSM(GPRS)	80	280	280	140	0	100	A	Y	
アンギラ	1	DIGICEL	GSM(GPRS)	80	280	280	100	0	100	A	Y/Z*17	
アンティグア・バーブーダ	1	DIGICEL	GSM(GPRS)	80	280	280	100	0	100	A	Z	
ウルグアイ	598	ANTEL(74801)	GSM	80	180	280	140	0	100	-	Z*16	
キューバ	53	C_COM	GSM	80	380	380	140	80	100	-	Z	
グアドループ島	590	Orange	GSM	80	280	280	140	0	100	-	Z	
グレナダ	1	DIGICEL	GSM(GPRS)	80	280	280	100	0	100	A	Y/Z	
ケイマン諸島	1	DIGICEL	GSM(GPRS)	80	280	280	100	0	100	A	Y/Z	
コスタリカ	506	I.C.E	GSM	80	180	280	140	0	100	-	Z*16	

エリア	国及び地域	国番号	事業者名(略称)*1	対応 ネットワーク*14	通話料(円/分)*5*6					SMS通話料 (円/通)	パケット通話料 グループ*7	GSM対応 周波数*15	
					滞在 国内	日本向け*2	その他の 国向け	国際転送 *2,*3	+ 着信*4				
中南米	コロンビア	57	OLA	GSM	80	280	280	140	80	100	-	Y	
	ジャマイカ	1	DIGICEL	GSM(GPRS)	80	280	280	100	0	100	A	Z	
	セントクリストファー・ネイビス	1869	DIGICEL	GSM(GPRS)	80	280	280	100	0	100	A	Y/Z	
	セントビンセント・グレナディーン諸島	1	DIGICEL	GSM(GPRS)	80	280	280	100	0	100	A	Y/Z	
	セントルシア	1	DIGICEL	GSM(GPRS)	80	280	280	100	0	100	A	Y/Z	
	チリ	56	ENTEL	GSM(GPRS)	80	280	280	140	0	100	B	Y	
	ドミニカ国(ドミニカ連邦)	1	DIGICEL	GSM(GPRS)	GSM	80	280	280	100	0	100	A	Y/Z*17
						Orange	80	280	280	140	0	100	-
	パナマ*28	507	PANCW	-	GSM	80	280	280	140	80	100	-	-
	バミューダ諸島	1	DIGICEL	GSM(GPRS)	GSM(GPRS)	80	280	280	100	80	100	A	Y
						MOBILITY	80	280	280	100	80	100	A
	パラグアイ	595	HPGYSA	GSM	GSM	80	280	280	140	0	100	-	Y
	バルバドス	1	DIGICEL	GSM(GPRS)	GSM(GPRS)	80	280	280	100	0	100	A	Y/Z
	プエルトリコ	1	Cingular/AT&T	GSM(GPRS)	GSM(GPRS)	125	140	265	100	125	100	A*11	Y
	仏領ギアナ	594	Orange	GSM	GSM	80	280	280	140	0	100	-	Z
	ブラジル	55	TIM	GSM(GPRS)	GSM(GPRS)	80	280	280	140	0	100	A	Z
						BrTCel	80	280	280	140	0	100	-
	ベネズエラ	58	DIGITEL	GSM	GSM	130	380	380	140	0	100	-	Z*17
	ペルー	51	TIM PERU	GSM	GSM	80	280	280	140	0	100	-	Y
	米領バージン諸島	1	Cingular/AT&T	GSM(GPRS)	GSM(GPRS)	125	140	265	100	125	100	A*11	Y
ボリビア	591	NUEVATEL	GSM	GSM	80	280	280	140	0	100	-	Y	
マルティニク	596	Orange	GSM	GSM	80	280	280	140	0	100	-	Z	
メキシコ	52	TELCEL	GSM(GPRS)	GSM(GPRS)	80	380	380	100	80	100	B	Y	
中東	アラブ首長国連邦	971	ETSLT	GSM(GPRS)	80	180	280	140	0	100	A	Z	
	イエメン	967	SPACETEL	GSM	80	180	280	140	0	100	-	Z	
	イスラエル	972	ORANGE	3G/GSM	3G/GSM(GPRS)	80	380	380	140	0	100	-	Z
						Cellcom	80	380	380	140	0	100	A
	イラク*29	964	IRAQNA	GSM	GSM	80	280	280	140	0	100	-	Z
	イラン	98	MCI(432 11)	GSM	GSM	80	180	280	140	0	100	-	Z
	オマーン	968	OMAN	GSM	GSM	80	180	280	140	0	100	-	Z
	カタール	974	Q-NET	GSM	GSM	80	180	280	140	0	100	-	Z
	クウェート	965	WATANIYA	GSM(GPRS)	GSM(GPRS)	80	380	380	140	80	100	B	Z
	サウジアラビア	966	mobily	GSM	GSM	80	180	280	140	0	100	-	Z*17
	シリア	963	areeba	GSM	GSM	80	380	380	140	0	100	-	Z
	バーレーン	973	BATELCO	GSM	GSM	80	180	280	140	0	100	-	Z
	ヨルダン	962	MobCom	GSM	GSM	80	280	280	140	0	100	-	Z
	レバノン	961	alfa	GSM	GSM	80	280	280	140	0	100	-	Z
アフリカ	アルジェリア	213	Djezzy	GSM	GSM	80	280	280	160	0	100	-	Z
	エジプト	20	MobiNlL	GSM(GPRS)	GSM(GPRS)	80	280	280	160	0	100	A	Z
	ガーナ	233	SPACE	GSM	GSM	80	180	280	160	0	100	-	Z
	ケニア	254	CELTEL	GSM	GSM	80	380	380	160	0	100	-	Z

エリア	国及び地域	国番号	事業者名(略称) <sup>1)</sup>	対応ネットワーク <sup>14)</sup>	通話料(円/分) <sup>5)*6)</sup>				SMS通話料(円/通)	パケット通話料グループ <sup>7)</sup>	GSM対応周波数 <sup>15)</sup>		
					滞在国内	日本向け <sup>2)</sup>	その他の国向け	国際転送 <sup>2)*3)</sup>				着信 <sup>4)</sup>	
アフリカ	ザンビア	260	CELTEL	GSM	80	380	380	160	0	100	-	Z	
	セネガル	221	ALIZE	GSM	80	280	280	160	0	100	-	Z	
	タンザニア	255	VodaCom	GSM	80	380	380	160	80	100	-	Z	
	チュニジア	216	TUNTEL	GSM	80	180	280	160	80	100	-	Z	
				TUNSIANA	GSM	80	180	280	160	0	100	-	Z
	ナイジェリア	234	MTN-NG	GSM	80	180	280	160	0	100	-	Z	
	ナミビア	264	MTCNAM	GSM	80	280	280	160	0	100	-	Z	
	マダガスカル	261	ANTARIS	GSM	80	380	380	160	0	100	-	Z	
	南アフリカ	27	MTN	GSM	80	180	280	160	0	100	-	Z	
	モロッコ	212	MEDITEL	GSM	80	280	280	160	0	100	-	Z	
			IAM	GSM	80	280	280	160	0	100	-	Z	

<通話事業者について> <sup>1)</sup> 海外通話事業者の事情により、携帯電話に表示される事業者名が本料金表と異なる場合があります。  
<音声通話、テレビ電話等の通話料について> <sup>2)</sup> 渡航先でのWORLD WING利用者同士の通話の場合、発信者が「日本国内」通話料、着信者が国際転送料がかかります。<sup>4)</sup> <sup>3)</sup> 渡航先でWORLD WING利用者が着信する場合は、いずれの国からの着信でも、日本からの国際転送料がかかります(発信者は日本までの通話料がかかります。日本から着信する場合は、日本の発信者に日本国内の通話料がかかります)。<sup>4)</sup> 国により、着信の場合であっても通話料がかかります。この場合の着信料は、国際転送料と着信料の合算となります。<sup>5)</sup> アメリカのCingularとAlltel等、一部の通話事業者は、相手しつながらない場合でも通話・通話料が発生します。  
<sup>6)</sup> 通話料は1分単位の課金となります。<パケット通信について> <sup>7)</sup> 本料金表に[A]もしくは[B]の記載がある通話事業者のみモードやmopera U等のパケット通信をご利用になります。<sup>8)</sup> 海外でモードやmopera U等のパケット通信を利用する場合は、ご利用のデータ量に応じてパケット通話料がかかります。<sup>9)</sup> iモードやmopera U等のパケット通信料を利用する際は、1通信ごとパケット通話料の最低料金(50円～または100円～)がかかります。<sup>10)</sup> 国内で通話料が無料となっている通信を含め、全てのパケット通信に対してパケット通話料がかかります。<sup>11)</sup> 旧AT&Tのエリアでは、mopera Uの一部のエリアでご利用いただける通話料が異なります。この場合にかかる通話料はお客様の負担となりますのでご了承ください。<sup>12)</sup> パケット通信はソウル、主要都市で3G対応携帯電話でのみご利用になります。<sup>13)</sup> 北京、上海、広州、深圳でのみご利用になります。<ネットワークについて> <sup>14)</sup> FOMA N902ISおよびFOMA P902ISは、対応ネットワークが3Gの事業者のみでご利用になります。また、ご利用になるエリアがGSM(GPRS)エリアと異なる場合があります。<sup>15)</sup> GSM周波数は地域により異なります。(Y:1900MHz、Z:900MHz/1800MHz)  
<sup>16)</sup> GSM周波数900MHzではご利用できません。<sup>17)</sup> GSM周波数1800MHzではご利用できません。<サービスエリアについて> <sup>18)</sup> アメリカはアラスカを除きます。<sup>19)</sup> 「日本以外への国際発信規制」を設定されている場合、韓国において日本宛を含全ての国際通話の発信がご利用いただけなくなります。3G対応携帯電話でご利用いただけるエリアはソウル他、主要都市となります。ソウル他、主要都市などへ渡航される方には、iモード、テレビ電話、SMSをご利用可能なFOMA 900Gをレンタルいたします。<sup>20)</sup> 20ショートメッセージサービス(SMS)はソウル他、主要都市で3G対応携帯電話でのみご利用になります。<sup>21)</sup> TCCエリア内でFOMA N900Gをご利用になる場合、TCCの事情により、2Gサービスおよび3Gサービスのパケット通信のご利用に限り、3Gサービスの着信、SMS、テレビ電話サービスはご利用できません。ただし、日本国内でソフトウェアアップデートすることによりご利用になります。<sup>22)</sup> オークニー諸島、シェットランド諸島地帯を含みます。TMO UKエリア内でFOMA N900Gをご利用になる場合、TMO UKの事情により、2Gサービスのご利用に限られ、テレビ電話を含む3Gサービスはご利用できません。ただし、日本国内でソフトウェアアップデートすることによりご利用になります。<sup>23)</sup> サルデーニャ、シチリア島地帯を含みます。<sup>24)</sup> バレアレス諸島、マジョルカ島地帯を含みます。<sup>25)</sup> TMO エリア内でFOMA 900Gをご利用になる場合、TMO Dの事情により、2Gサービスのご利用に限られ、テレビ電話を含む3Gサービスはご利用できません。ただし、日本国内でソフトウェアアップデートすることによりご利用になります。<sup>26)</sup> スヴァールバル諸島を含みます。<sup>27)</sup> コルシカ島を含みます。<sup>28)</sup> フランスでは、FOMA N900Gおよび海外用レンタル携帯電話はご利用できません。<sup>29)</sup> イクワでの主な利用可能都市は次の通りです。リマック、バババ、ババ、フアルゲン、ラマディ等(サービスはご利用になりませんが)その他の都市へもサービスはご利用いただけます。消費税相当額は加算されません。※本サービスの通話・通話料は、「ケーホーダイ」及びFOMAデータプランに含まれる無料通話分及びその他別サービス適用対象外となります。※上記サービスエリアであっても、電波の届かないところ、現地通話事業者等の利用により利用できない場合やつながりにくい場合があります。※本料金表は、2006年8月16日現在の情報です。最新のサービスエリアや通話・通話料、不通情報については、ドコモのホームページ <http://www.ntdocomo.co.jp/service/world/> で必ずご確認ください。(P.5参照)

### メールを送信する際の料金目安(パケット・SMS)

'7 '8 '9'10

メール送信	文字数(全角)	パケット通話料グループ		SMS <sup>3)</sup>
		A <sup>1)</sup> (50円/50パケット)	B <sup>2)</sup> (100円/100パケット)	一律
	70文字	約54円	約100円	100円
	100文字	約60円	約100円	-
	250文字	約90円	約130円	-
	1,000文字	約240円	約280円	-

<sup>1)</sup> 50パケットまで60円、50パケットを超える部分は0.2円/パケットとなります。<sup>2)</sup> 100パケットまで100円、100パケットを超える部分は0.2円/パケットとなります。<sup>3)</sup> 全角70文字(半角160文字)まで送信できます。**SMSの受信は無料です。**

国際サービス 無料通話適用

海外でご利用になった通話通話料に無料通話分がご利用いただけます。  
※「ケーホーダイ」およびFOMAデータプランに含まれる無料通話分は適用対象外となります。  
※ 海外携帯電話のレンタル料は無料通話分の適用対象外です。

紛失・盗難などにあわれたら

DoCoMo インフォメーションセンター (24時間受付)

- ユニバーサルナンバー (携帯電話でかけた場合は滞在国内通話料がかかります)

ユニバーサルナンバー用

国際電話識別番号 (P.22番号1)

**-800-0120-0151**

\*一部ご利用できない場合があります。

- 上記ユニバーサルナンバーがご利用できない場合

滞在国の国際電話

アクセス番号 (P.22番号2)

**-81-3-5366-3114** \*日本向け通話料がかかります。

FOMA M1000からご利用の場合は**+81-5366-3114**でつながります。  
(「+」は(0)を長押しして入力します。)\*国際電話アクセス番号が必要な場合もあります。

海外で携帯電話を紛失、盗難された場合、その後に発生した通信料もお客さま負担となります。紛失、盗難時は速やかにご連絡のうえ、利用中断の手続きをおとりください。

※ユニバーサルナンバーは携帯電話や公衆電話ホテルなどからはご利用いただけない場合が多いためご注意ください。

最新のサービスエリアや通信事業者、通話料、通信料、不通情報についてはこちら  
<http://www.nttdocomo.co.jp/service/world/>

FOMA M1000ご利用上のご注意

- FOMA M1000は、iモード機能(iモードメール、公式サイトへの接続、iアプリなど)には対応していません。
- FOMA M1000は、iモードパケット定額サービス「パケ・ホーダイ」はご利用いただけません。
- メールの送受信やインターネットサイトの閲覧では、画面に表示される文字や画像など以外に通信に必要なデータが含まれており、その部分にも通信料がかかります。
- パソコンや他の携帯電話からの、HTMLメールや添付ファイル付きメールを受信した場合、正常に表示されない場合があり、その部分にも通信料がかかります。
- パソコンと接続してGSM回線交換データ通信をおこなう場合は、別途設定が必要になります。設定についてはFOMA M1000活用サイトをご参照ください。 <http://www.mopera.net/bfoma/pc/>
- ホームページによっては、表示されない場合や、正しく動作しない場合があります。
- 64Kデータ通信で長時間接続した場合や、パケット通信での画像などデータを多く含むホームページを閲覧すると通信料が高額になりますのでご注意ください。
- 本ガイド掲載の商品写真および画像に関しては、実物と若干異なる場合がありますのでご了承ください。●本ガイド掲載のイラストは全てイメージです。●本ガイド掲載の商品の仕様、性能、料金、サービス内容、お申込み手続き方法等は、予告なしに変更する場合がございますのでご了承ください。●携帯電話の色は実物と異なる場合がありますのでご了承ください。●「FOMA/フォーマ」「iモード」「iアプリ/アイアプリ」「mopera U/モペラ ユー」「Mzone/エムゾーン」「WORLD WING」「WORLD WALKER」「セキュリティスキャン」「パケ・ホーダイ」および「mopera U」ロゴは、NTTドコモの商標または登録商標です。●掲載されている会社名、商品名は各社の商標または登録商標です。