




日本初、全画面フルクリアガラスフィルム「DOME GLASS」の取り扱いを開始 ～液体シリコン&UVライトでスマートフォンのディスプレイ全面を保護～

株式会社NTTドコモ(以下、ドコモ)は、革新的な貼り付け方法でディスプレイのエッジまでクリアなガラスフィルムを全面吸着させる、新しいディスプレイ保護フィルム「DOME GLASS™」を2018年5月18日(金)から独占販売いたします。本製品は、提供元の韓国Whitestone Ltd. と独占販売の合意に基づき、ドコモが日本初*の正規取扱店として販売する商品です。

近年、曲面ディスプレイを採用するスマートフォンが増加していますが、従来の平面の保護フィルムではディスプレイ全面を覆うことが難しく、また全画面ガラスフィルムでは浮きが発生する、タッチ感度が低下するといった課題がありました。

「DOME GLASS」は、UVライトで硬化する特性をもつ液体シリコンを使用することで、上記の問題点を解決した商品です。従来のガラスフィルムでは難しかった視認性が高いクリアなガラスを、スマートフォンのエッジまで貼付して保護することが可能です。

<従来のガラスフィルムの問題点>

従来のガラスフィルム	問題点
パターン①：全面をシリコン糊でフィルムを製造する。 	スマートフォンディスプレイ、ガラスフィルムの微細な個体差によって浮きが発生
パターン②：強めの糊(アクリル糊)で製造する。 糊の痕が目立つのでディスプレイ部は使用できず、フレーム部分のみに糊を使用。 	・ディスプレイ部に空気の層ができるためタッチ感度が低下 ・糊の痕が目立つためフレーム部分を塗装して隠している商品が多い
パターン③：平面ガラスフィルムで製造する。 	全面が覆えない。

各図説明：

 スマートフォン 糊 ガラスフィルム

<DOME GLASSの特長>

【液体シリコンを塗布】



【フィルムをのせる】



【UV照射で硬化】



液体シリコンのためスマートフォン、ガラスフィルムの個体差も吸収して貼り付けが可能

また、本製品はドコモショップに用意してある、機種ごとに設計された専用のツールを使用することで、ズレることなく貼り付けることができます。そのため「DOME GLASS」の貼り付けは、ドコモショップスタッフが実施いたします。

貼付け方動画URL : <https://www.youtube.com/watch?v=d3hnhDVP2bw>

「うれしい」につながるモノだけを。
docomo select

※ 2018年5月15日(火)現在(当社調べ)

* 「DOME GLASS」は、Whitestone Ltd. の商標または登録商標です。

本件に関する報道機関からのお問い合わせ先
株式会社NTTドコモ プロダクト部 アクセサリー事業担当 TEL:03-5156-2169

全画面フルクリアガラスフィルム(DOME GLASS)概要

1. 主な特長

液体シリコンを使用することで、従来のガラスフィルムでは難しかったディスプレイのエッジまで全面吸着させることができるガラスフィルムです。

2. 貼り付け方法

スマートフォンの機種ごとに専用のツールを使用することで、ガラスフィルムをズレることなく貼り付けることが可能です。

【①パッケージ】



【②必要なセット一覧】

・同梱品



・ドコモショップ配備ツール



【③画面をクリーニング】



【④専用ツールに設置】



【⑤液体シリコンを垂らす】



【⑥フィルムをのせる】



【⑦UV照射】



【⑧完成】



貼り付け動画URL: <https://www.youtube.com/watch?v=d3hnhDVP2bw>

3. 対応予定機種

HW-01K、L-01K、L-02K、SC-02K、SC-03K、SO-03K、SO-04K、SO-05K、SH-03K、iPhone 8、iPhone 8 PLUS、iPhone X

4. 販売チャネル

全国のドコモショップ(一部店舗除く)

※取り扱いの有無は各店舗にお問い合わせください。

5. セット内容

ガラスフィルム、液体シリコン、クリーニングクロス、マニュアル、ホコリ除去ステッカー、吸収パット、マスキングフィルム、アルコールパット