

基地局を利用した位置情報機能 サービス登録・APIキー発行の手引き

株式会社NTTドコモ

2011.7.30


Webによる登録・発行

- 受付URL
 - <https://nw-api.nttdocomo.co.jp/setting/>
- 上記受付サイトにて、まず申請者の情報を登録し、次いでサービス(アプリケーション)の登録を実施することで、位置情報取得のためのアクセスに必要なAPIキーが発行できます
- 申請を行う際には、位置情報の利用に必要な規約に同意いただきます

初期画面

ポータル

 [新規アカウント登録へ（基本情報仮登録画面）](#)

 [ログイン](#)

最初の画面です

初めて利用する場合は、「新規アカウント登録」からまずサービス登録・APIキー発行に必要なアカウントの登録作業を行ってください
アカウントを発行後は、IDと発行されたパスワードにてログインし、各処理を実施してください

基本情報登録

📍 基本情報申請（仮登録）

サービス提供者名称	
<input type="text"/>	
連絡先住所	
郵便番号	<input type="text"/> - <input type="text"/>
都道府県	<input type="text" value="--選択してください--"/> <small>市区町村表示</small>
市区町村	<input type="text" value="--選択してください--"/>
町名・番地	<input type="text"/>
以下住所	<input type="text"/>
電話番号	<input type="text"/> - <input type="text"/> - <input type="text"/>
登録メールアドレス(ID)	<input type="text"/>

[ご利用規約]

この誓約書は、お客様が本サービスを利用するにあたり、お客様と株式会社NTTDocomoとの間に締結される法的な誓約書です。

基本情報申請は、APIキーの発行に必要なサービス登録を行うために、申請者の情報を入力していただきます

ドコモ側から位置情報提供機能に関する連絡などを行う場合がありますので、正しい情報を入力してください


特に、メールアドレスは各種操作時にメールが送付されますので、必ず到達性のあるアドレスを使用してください
また、メールアドレスはこのシステムのIDとして利用します

📍 仮登録


ログイン処理

ログイン画面

登録メールアドレス(ID)	<input type="text"/>
登録パスワード	<input type="password"/>

 ログイン

 [ポータルへ](#)

 [パスワードを忘れた場合](#)

基本情報を登録すると、登録したメールアドレスをIDとしたアカウントが作成され、パスワードが生成されます

初期パスワードは発行時に画面に表示されますのでそれを使ってログインし、直ちにパスワードの変更を行ってください

ログイン後メニュー

サービスメニュー

▶ サービスの登録

▶ 基本情報の変更

▶ サービス一覧のご確認

▶ 登録パスワードの変更

ログイン後に表示される画面

- ・サービスの登録: サービスを登録し、位置情報利用のためのAPIキーが発行できる
- ・基本情報の変更: 登録時に入力した情報を変更できる。登録情報の削除も可能
- ・サービス一覧: 登録したサービスの一覧を表示
- ・パスワード変更: ログインパスワードの変更
※ APIキーの文字列の変更は不可

サービス登録(APIキー発行)

📍 サービス登録

サービス名	<input type="text"/>
サービス概要	<input type="text"/>
種別	NW位置情報
状態	稼働中

📍 登録

📍 サービスメニューへ

位置情報を利用するサービスを登録し、
利用のためのAPIキーを発行します

サービス名は、ユーザがサービスに対して
位置情報の利用許可を行う際に表示される
ので、可能な限りサービスの内容が把握できる
表記を行ってください

種別は現在はNW位置情報のみ選択可能です

状態は稼働中／停止中が選択できます
登録・キーの発行だけを予め行い、実際の
サービスインまでキーは使わないなど、特別な
事由がない場合は「稼働中」のまま発行手続きを
行ってください

基本情報参照

📍 基本情報参照

サービス提供者名称
ドコモコンテンツ支援

連絡先住所	
郵便番号	100-0014
都道府県	東京都
市区町村	千代田区
町名・番地	永田町2-10-3
以下住所	東急キャピトルタワー13F
電話番号	電話番号
登録メールアドレス(ID)	メールアドレス

基本情報登録した内容が確認できません
内容が誤っていたり変更する必要が生じた
場合は、「変更」ボタンにて変更画面へ移動し、
正しい情報を入力してください

▶ 変更

▶ サービスメニューへ

基本情報変更

📍 基本情報変更

サービス提供者名称	
ドコモコンテンツ支援	
連絡先住所	
郵便番号	100 - 0014
都道府県	東京都 <small>市区町村表示</small>
市区町村	千代田区
町名・番地	永田町2-10-3
以下住所	東急キャピトルタワー13F
電話番号	電話番号
登録メールアドレス(ID)	メールアドレス

基本情報登録と同じ項目が変更可能です
必要に応じて変更を行ってください

戻る: 確認画面に戻ります
変更: 入力を反映・確定します
解約: 基本情報を削除できます※

※基本情報を削除すると、その上に登録した
サービス(APIキー)も削除されますので、
必要がない場合は操作を行わないで下さい



戻る



変更



解約

登録サービス(APIキー)一覧

API一覧


APIキー1	APIキー1
APIキー2	APIキー2
サービス名称	geo確認試験用アプリ
種類	NW位置情報
状態	稼働中

APIキー1	APIキー1
APIキー2	APIキー2
サービス名称	試験ver2
種類	NW位置情報
状態	稼働中

発行したサービスの、APIキー1,2及びサービス名称と状態が表示されます
種類は現在NW位置情報のみ
状態は「稼働中」であれば使用可能です

複数のサービスを登録するとその数だけテーブルが表示されます

表示されているAPIキー1をクリックすると、APIの詳細画面が表示され、内容の編集も可能です

 サービスメニューへ

API詳細

API詳細

APIキー1(ID)	APIキー1
APIキー2	APIキー2
サービス名	geo確認試験用アプリ
サービス概要	ドコモ基地局位置情報の動作を確認するためのアプリ
種別	NW位置情報
状態	稼働中

APIの詳細情報を確認します
「変更」ボタンより記載内容を変更できます



戻る



変更

API情報変更

API情報変更

APIキー1(ID)	APIキー1
APIキー2	APIキー2
サービス名	<input type="text" value="geo確認試験用アプリ"/>
サービス概要	<input type="text" value="ドコモ基地局位置情報の動作を確認するためのアプリ"/>
種別	<input type="button" value="NW位置情報"/>
状態	<input type="button" value="稼働中"/>

APIの詳細情報を変更します
変更したい項目の欄を書き換え、
「変更」ボタンで反映させます
※APIキー1,2は変更できません

 **戻る**  **変更**

 **削除**


パスワード変更

登録パスワード変更

現在の登録パスワード	<input type="password"/>
新しい登録パスワード	<input type="password"/>
新しい登録パスワード (確認)	<input type="password"/>

基本情報にて発行された初期パスワードからの
変更、及び随時のパスワード変更が可能です


 変更

 サービスメニューへ

パスワードリセット


登録パスワードリセット申請

登録メールアドレス(ID)	<input type="text"/>
電話番号	<input type="text"/> - <input type="text"/> - <input type="text"/>

 登録パスワードリセット

パスワードを忘れてしまった場合の再発行
手続きが可能です

登録時のメールアドレスと連絡先電話番号の
2つが一致しないと再発行はできません
再発行されたパスワードは、同メールアドレス
宛てに届きます

 ログインへ