

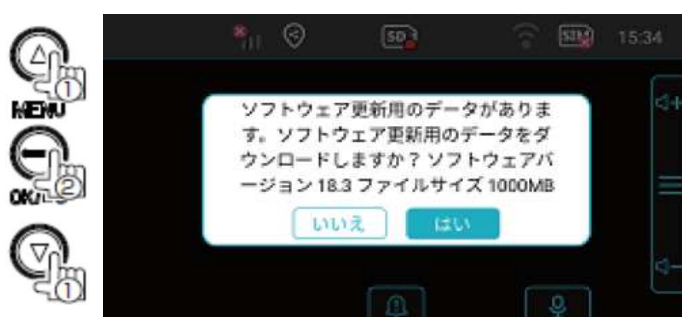
DDR01ドコモドライブレコーダーソフトウェア アップデート簡易手順書

データ通信を利用したソフトウェアの更新について

- 本機には、データ通信を利用してソフトウェアを更新する機能があります。

■ソフトウェアのダウンロード

- サーバーにソフトウェア更新用データがある場合は、エンジンをオンにしたときに、本機に更新案内のメッセージが表示されます。
データをダウンロードするかどうかは、お客様ご自身で選択することができます。



• <はい>を選択した場合

ソフトウェア更新用データをダウンロードします。
データのダウンロード中は、左上にダウンロード表示アイコンが点滅表示されます。
データのダウンロードが完了するとダウンロード表示アイコンが点灯表示されます。
次回、エンジンをオンしたときに、ソフトウェアの更新が実行されます。

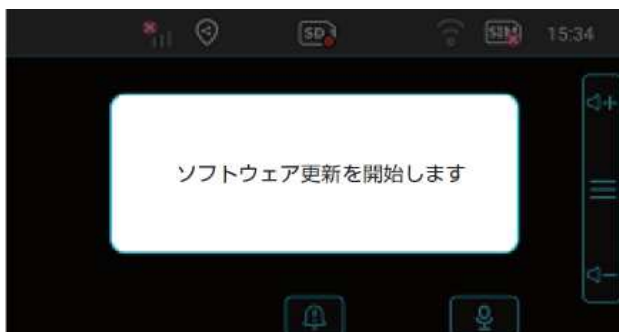


• <いいえ>を選択またはどちらも選択しなかった場合

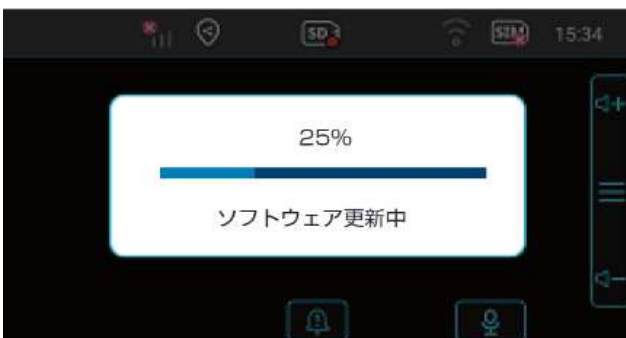
ソフトウェア更新用データのダウンロードは行わず、常時録画を開始します。
<はい>が選択されるまでは、エンジンをオンにするたびに本機に更新案内のメッセージが表示されます。
更新案内のメッセージは、表示されてから一定時間が経過すると自動的に消えます。

■ソフトウェア更新の実行

- 本機にソフトウェア更新用データがある場合は、エンジンをオンにしたときに、ソフトウェア更新が行われます。



- ソフトウェア更新中は、更新状況が表示されます。



- ソフトウェアの更新が完了すると更新完了のメッセージが表示されます。



⚠️ 注意

- 本機の [MENU/OK] ボタンの操作による電源の「OFF」 → 「ON」では、ソフトウェア更新の実行は行われません。ソフトウェアの更新を実行するには、車両のアクセサリ電源 (ACC) スイッチの「OFF」 → 「ON」を行ってください。

注意事項

- ソフトウェアアップデート完了後は、以前のソフトウェアへ戻すことはできません。
- ソフトウェアアップデート中、本端末固有の情報（機種や製造番号など）がJVC ケンウッドのサーバーに送信されます。

JVC ケンウッドおよび当社は送信された情報を、ソフトウェアアップデート以外の目的には利用いたしません。

- ソフトウェアアップデート中は一時的に各種機能を利用できない場合があります。
- ソフトウェアアップデートを行うと、一部の設定が初期化されることがありますので、再度設定を行ってください。
- ソフトウェアアップデートに失敗し、一切の操作ができなくなった場合には、お手数ですがドコモ指定の故障取扱窓口までご相談ください。
- 以下の場合にはソフトウェアアップデートができません。
事象を解消後に再度お試しください。

-日付・時刻を正しく設定していないとき

- [圏外] が表示されているとき

-基本ソフトウェアを不正に変更しているとき

- ソフトウェアアップデート中は電源を切ったりしないでください。
- ソフトウェア更新用データのダウンロード中は電波状態の良い所で、移動せずに実行することをおすすめします。
電波状態が悪い場合には、アップデートを中断することがあります。