

利用スタイル編

らくらくスマートフォン2 を使ってみよう

2014年6月版

ドコモショップ		店	
担当者			
TEL	0120	-	-
		-	-
営業時間	:	~	:

目次

1	らくらくスマートフォン2に触れてみよう	3
	1. 「スマートフォン」とは？ 2. らくらくスマートフォン2の魅力 3. らくらくホンに慣れた方にも安心のメニュー画面 4. 各部の名称と役割を確認する 5. 実際に操作してみる	
2	電話を使おう	10
	1. 電話帳に登録する 2. 電話帳から電話をかける 3. 電話を受ける	
3	メールとインターネットを楽しもう	17
	1. メールを送る 2. メールを読む 3. インターネットを楽しむ	
4	アプリを使ってみよう	26
	1. カメラを使う 2. 地図アプリを使う 3. しゃべってコンシェルを使って電話をかける 4. いろんなアプリを楽しむ	
5	らくらくスマートフォン2 ご利用案内	32
	1. 新料金プラン 2. おすすめ料金プラン 3. 詳しい操作方法	

本テキストでは、重要点や注意点がわかるように、以下のマークを付けています。電話教室受講中はもちろん、テキストを自宅に持ち帰った際に、特に下記マークのある個所についてあらためて理解を深めるようにしましょう。

重要

重要事項。キチンと理解し覚えておくようにしましょう。

注意

注意すべきことや守りたいこと。十分気をつけましょう。

参考

知っておくと便利なことや知識。余裕があれば理解・実践しましょう。

1

らくらくスマートフォン2に 触れてみよう

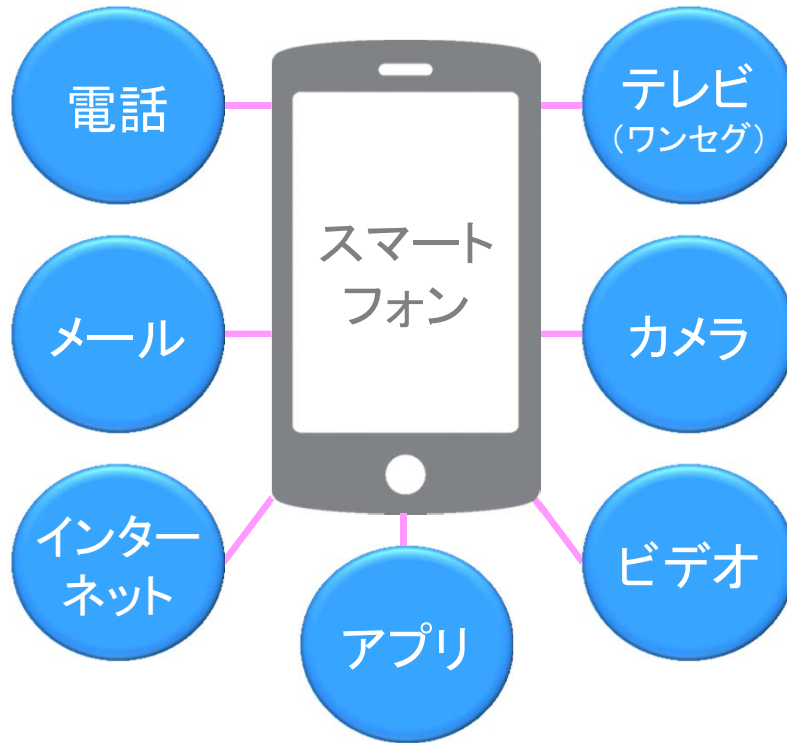
1. 「スマートフォン」とは？ 4
2. らくらくスマートフォン2の魅力 5
3. らくらくホンに慣れた方にも安心のメニュー画面··· 6
4. 各部の名称と役割を確認する 7
5. 実際に操作してみる 8

1. 「スマートフォン」とは？



「スマートフォン」は、インターネットをより便利に手軽に利用できるようにした、多機能の携帯電話です。電話はもちろん、インターネットやメールが使いやすく、さらに、いろいろなアプリ(目的にあわせて使うソフトウェア)を使えるのが大きな魅力です。


スマートフォンは、「持ち運んで手軽に使えるパソコン」のようなもの。いろんなことを簡単に素早く行えます。



携帯電話と比べると、主に以下の点が大きな違いです。

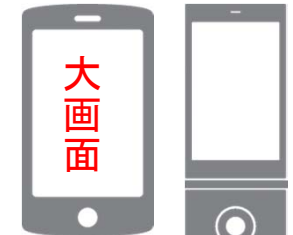
タッチ操作

画面に直接タッチして文字入力や操作をします！



大きな画面

インターネットが見やすく、操作もらくらくです！



多彩なアプリ

カメラをはじめ地図、メモ帳、健康管理などいろいろなアプリが使えます！




2. らくらくスマートフォン2の魅力



らくらくスマートフォン2は、らくらくホンのシンプルで使いやすい機能と、スマートフォンの便利な機能が組み合わされた新しいタイプのスマートフォン。さらに見やすく使いやすく進化したスマートフォンです。

らくらくホン



スマートフォン

らくらくスマートフォン2



らくらくタッチパネル

従来のようなボタンを押す感覚で操作できるので、タッチ操作が初めてでも安心！

充実のアプリ&サービス

しゃべってコンシェルをはじめ、アプリ&サービスが多彩に充実！

らくらくコミュニティ

「らくらくコミュニティ」で同じ趣味を持つ人との交流も簡単！（無料）

大きく見やすい画面

画面が大きく（約4.3インチ）明るいので、見やすさ抜群！

見たい情報を簡単チェック

よく使うサイトをホーム画面に登録して、すぐアクセス可能！

使いやすい機能を搭載

らくらくホンでおなじみのワンタッチダイヤルや新おまかせカメラでさらに便利に！