

使ってみようスマートフォン

「しゃべってコンシェル」 を使おう

2014年3月版

ドコモショップ		店	
担当者			
TEL	0120	-	-
		-	-
営業時間	:	~	:

目次

1 シャベってカンタンに操作する

3

1. こんな時・こんな方におすすめ
2. シャベってWEBを検索する
3. シャベってドコモ スマートフォンを操作する
4. 「災害用音声お届けサービス」で安心を得る
5. 「はなして翻訳」を活用する

2 「シャベってコンシェル」を使う

11

1. 「シャベってコンシェル」とは？
2. 「シャベってコンシェル」を利用する
3. 利用例①学生の方なら
4. 利用例②主婦の方なら
5. 利用例③ビジネスマンの方なら
6. 利用例④シニアの方でもカンタンに使える！
7. 「iコンシェル」でさらに使いこなす
8. 「メール翻訳コンシェル」を使う

本テキストでは、重要点や注意点がわかるように、以下のマークを付けています。電話教室受講中はもちろん、テキストを自宅に持ち帰った際に、特に下記マークのある個所についてあらためて理解を深めるようにしましょう。

重要

重要事項。キチンと理解し覚えておくようにしましょう。

注意

注意すべきことや守りたいこと。十分気をつけましょう。

参考

知っておくと便利なことや知識。余裕があれば理解・実践しましょう。

※ 本テキスト掲載のGoogle™、Google ロゴ、Google マップ™、Google マップ ロゴ、Google Play™、Google Play ロゴ、Google+ ローカル™、Google+ ローカル ロゴ、Google マップ ナビ™、Google マップ ナビ ロゴ、Google 検索™、Google 検索 ロゴ、Google 音声検索™、Google 音声検索 ロゴ、Gmail™、Gmail ロゴ、YouTube™、YouTubeは、Google Inc.の商標または登録商標です。

1

しゃべって カンタンに操作する

- 1. こんな時・こんな方におすすめ 4
- 2. しゃべってWEBを検索する 5
- 3. しゃべってドコモ スマートフォンを操作する..... 6
- 4. 「災害用音声お届けサービス」で安心を得る 8
- 5. 「はなして翻訳」を活用する..... 10

1. こんな時・こんな方におすすめ

買い物で片手がふさがっている時

例えばGoogleで『六本木ヒルズ』を検索。荷物を置かずに簡単に検索できます。



Google マップ™

雨の中、急いでいる時

例えばGoogle マップで『東京駅』を検索。スピーディーに行動できます。



Google マップ™

文字入力が苦手な方・文字を打つのが煩わしい時

例えば「しゅべってコンシェル」を使って、相手先を音声で呼び出し、文字入力も音声で実施。操作がわからない場合でも簡単にメールが作成・送信できます。




海外旅行に行った時・外国の方と会話する時

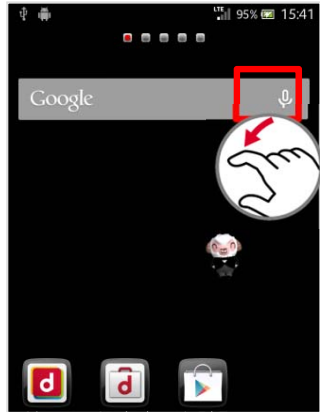
例えば「はなして翻訳」を使って、日本語を英語に翻訳。音声読みあげもできるので、その音声を外国の方にそのまま聞かせてもOK。外国の方とのコミュニケーションを深めます。また、メールの翻訳も「メール翻訳コンシェル」を使って簡単にできます。



2. しゅべってWEBを検索する

Googleの音声検索

①  をタップします。



② 検索したいキーワードを話します。



③ 検索結果が表示されます。見たい項目をタップします。

検索結果が違う場合や、音声が正確に認識されない場合は、もう一度、話しかけてみましょう。



④ サイトが表示されます。




Googleマップの音声検索

① アプリ一覧から「マップ」をタップします。



② 検索をタップします。



③  をタップします。



④ 検索したい場所を話します。



⑤ 検索結果が表示されます。



MEMO