

利用スタイル編

お子さまにもドコモの スマホがGood!

2014年6月版

ドコモショップ		店	
担当者			
TEL	0120	-	-
		-	-
営業時間	:	~	:

目次

1 ドコモでスマホをはじめよう 3

1. スマートフォンはここがステキ！
2. 操作はカンタン・快適！
3. 友だちに差をつけるドコモ スマートフォンの魅力
 - ①端末がスゴイ！
 - ②サービスが便利で楽しい！
 - ③安全・安心で家族もニコッ！

2 ドコモならスマートフォンも楽しく安全 10

1. スマートフォンで気をつけなければならないこと
2. お子さまの安全を守るドコモのサービス
3. 災害時の安全・安心を守る
4. 親子で話し合っってルールを決める
5. 使いすぎても安心な料金プラン

3 アプリやサイトでもっと便利に楽しく使おう 22

1. 毎日の学校生活にスマートフォン
2. きちんとした生活をサポートしてくれる
3. コミュニケーションが手軽に楽しくなる
4. 宿題や学習にもしっかり使える
5. 家族みんなで楽しめる

本テキストでは、重要点や注意点がわかるように、以下のマークを付けています。電話教室受講中はもちろん、テキストを自宅に持ち帰った際に、特に下記マークのある個所についてあらためて理解を深めるようにしましょう。

重要

重要事項。キチンと理解し覚えておくようにしましょう。

注意

注意すべきことや守りたいこと。十分気をつけましょう。

参考

知っておくと便利なことや知識。余裕があれば理解・実践しましょう。

1

ドコモでスマホを はじめよう

1.	スマートフォンはここがステキ！	4
2.	操作はカンタン・快適！	5
3.	友だちに差をつけるドコモ スマートフォンの魅力・・・	6
	①端末がスゴイ！	7
	②サービスが便利で楽しい！	8
	③安全・安心で家族もニコッ！	9

1. スマートフォンはここがステキ！

画面が大きくて見やすい！

スマートフォンとiモードケータイの標準的な画面サイズを比べると、スマートフォンが約4.3インチ（画面の対角線の長さが約10.9cm）、iモードケータイが約3.4インチ（同約8.6cm）。



ウェブサイトがサクサク楽しめる！

スマートフォンではPCで見るのと同じウェブサイトやスマートフォン版のウェブサイトが楽しめます。



スマートフォン
for ジュニア2



iモードケータイ



メールの楽しさが もっと広がる！

スマートフォンでは、PCでも利用できるGmailが利用可能。加えてiモードケータイと同じメールアドレスが利用できます（ドコモメール）。



デコメや絵文字も
使えるヨ！

いろんなアプリが使って 便利で楽しい！

ゲームや音楽、写真加工、各種ツールなど豊富なカテゴリのいろんなアプリ（応用ソフト）が利用できます！



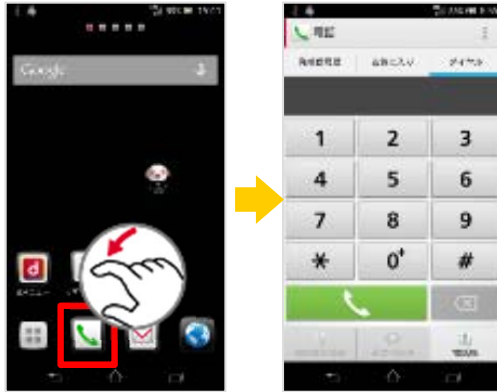
はじめから
たくさんのアプリが
入ってるヨ！

MEMO

2. 操作はカンタン・快適！

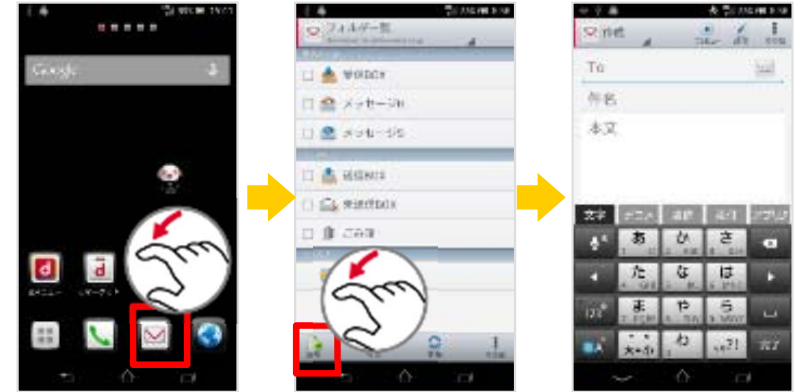
電話

「電話」のアイコンをタップ。直接、ダイヤルボタンを押したり、電話帳から選んだりして電話がかけられます。



メール

「ドコモメール」をタップ。見やすくわかりやすい画面で、メールが簡単に作成・送信できます。



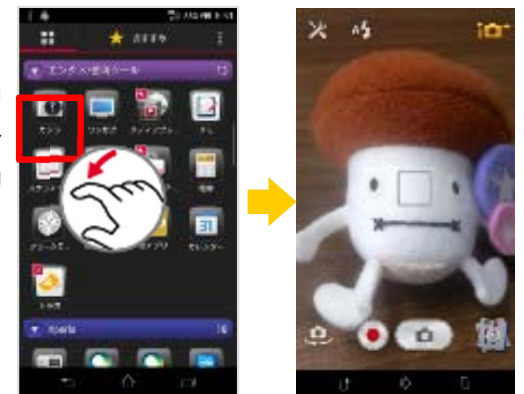
ウェブサイト閲覧

検索窓にキーワードやURLを入力してウェブサイトへアクセスできます。



カメラ

アプリ一覧の「カメラ」のアイコンをタップすればカメラが使えます。



スマートフォンの基本操作

タップ
表示項目やアイコンを軽くトントンとタッチ。



ドラッグ
表示項目やアイコンを指で抑えながら移動。



スクロール
表示画面を指で押さえながら上下左右に動かす。



ピンチ
表示内容を2本の指で抑えながら広げたり狭めたりして拡大・縮小。



MEMO