

利用スタイル編

スマートフォンを 海外で使おう

2017年6月版

ドコモショップ		店	
担当者			
TEL	0120	-	-
		-	-
営業時間	:	~	:

目次

1	電話をかけよう	3
	1. 電話を使うときのポイント	
	2. 電話帳から電話をかける	
	3. 電話帳を使わずに電話をかける／かけてもらう	
	4. 通話料の仕組み	
2	SMS・メールを送ろう	8
	1. SMSを送るときのポイント	
	2. SMSを送る	
	3. メールを送るときのポイント	
	4. 文字だけのメールを送る	
	5. 写真を添付して送る	
3	あんしんな海外パケット定額サービスを使おう	16
	1. 海外で使えるドコモのパケット定額サービス	
	2. 目的にあわせて選べる！ ドコモの海外パケット定額サービス	
	3. 海外パケット定額サービス 対象の国・地域	
	4. 海外でパケット通信を利用する	
	5. 海外パケット定額サービス 通信量の目安	
	6. 海外パケット定額サービスのかしこい使い方	
4	海外で使う前に確認しよう	25
	1. 出発前にこれだけは確認・準備しよう	
	2. 渡航先の情報を集める	
	3. 日本国内でのサポート	
	4. 海外でもあんしんなドコモのサポート	
5	海外で役立つアプリ&サービスを使おう	30
	1. 【観光しよう】海外地図	
	2. 【いろいろ調べよう】しゃべってコンシェル	
	3. 【現地の言葉の意味を知ろう】うつつて翻訳	
	4. 【現地の人と会話しよう】はなして翻訳	
	5. 【現地の人に伝えよう】てがき翻訳	

本テキストでは、重要点や注意点がわかるように、以下のマークを付けています。電話教室受講中はもちろん、テキストを自宅に持ち帰った際に、特に下記マークのある個所についてあらためて理解を深めるようにしましょう。

重要

重要事項。キチンと理解し覚えておくようにしましょう。

注意

注意すべきことや守りたいこと。十分気をつけましょう。

参考

知っておくと便利なことや知識。余裕があれば理解・実践しましょう。

※ 本テキスト掲載のGoogle™、Google ロゴ、Google Play™、Google Play ロゴ、Google 検索™、Google 検索 ロゴ、Google 音声検索™、Google 音声検索 ロゴは、Google Inc.の商標または登録商標です。

※ 本テキスト記載の金額は、特に記載のある場合を除きすべて税抜です。

1. 海外で使えるドコモのポケット定額サービス

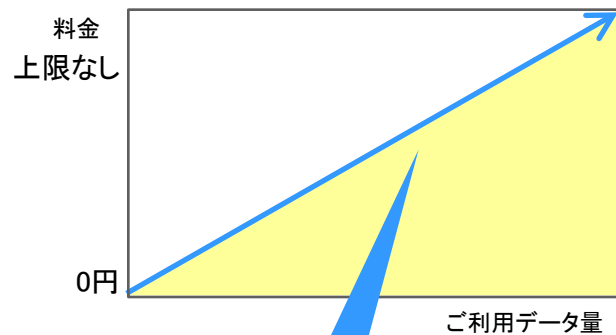


海外でもスマートフォンをあんしんして使うために、
ポケット定額サービスのご利用をおすすめします。

海外では、メールやインターネット、海外で便利なアプリを使うときにかかるポケット通信の料金体系が日本国内と異なります。

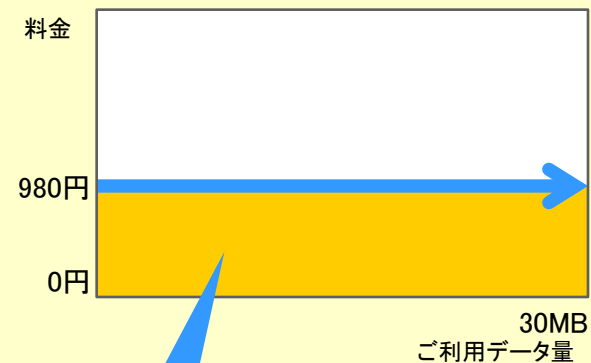
「知らない間に通信料が高額になってしまった！」ということがないように、
海外用のポケット定額サービスを使って、定額の料金であんしんして利用しましょう！

■ ポケット定額のご利用なし



使った分だけ料金がかかり、
料金の上限がありません

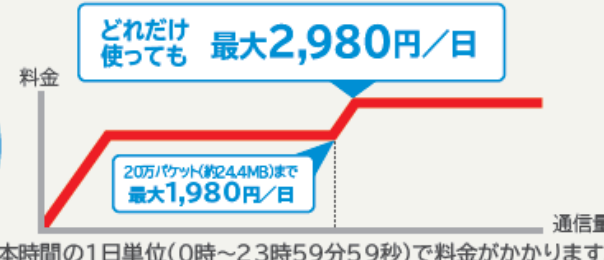
■ ポケット定額のご利用あり[海外1dayパケの場合]



1日あたりの利用が
定額だからあんしんです！

MEMO

2. 目的にあわせて選べる！ドコモの海外パケット定額サービス

<p>上手に使うって節約したい やりくり派におすすめ</p> <p>海外1dayパケ</p>	<p>好きなときに好きなだけ使いたい とことん派におすすめ</p> <p>海外パケ・ホーダイ</p>			
<p>お申込み 必要</p>	<p>お申込み 不要</p>			
料金				
<p>渡航先で 利用開始の 操作をしてから 24時間単位</p> <table border="1"> <tr> <td>980円 /24時間 <small>〈たとえば〉 中国、アメリカ ハワイ、韓国 など</small></td> <td>1,280円 /24時間 <small>〈たとえば〉 ドイツ、フランス イタリア など</small></td> <td>1,580円 /24時間 <small>〈たとえば〉 インド、カンボジア トルコ など</small></td> </tr> </table> <p><small>(国・地域により異なります)</small></p>	980円 /24時間 <small>〈たとえば〉 中国、アメリカ ハワイ、韓国 など</small>	1,280円 /24時間 <small>〈たとえば〉 ドイツ、フランス イタリア など</small>	1,580円 /24時間 <small>〈たとえば〉 インド、カンボジア トルコ など</small>	<p>日本時間の 1日単位で 2段階定額</p>  <p>●日本時間の1日単位(0時~23時59分59秒)で料金がかかります。</p>
980円 /24時間 <small>〈たとえば〉 中国、アメリカ ハワイ、韓国 など</small>	1,280円 /24時間 <small>〈たとえば〉 ドイツ、フランス イタリア など</small>	1,580円 /24時間 <small>〈たとえば〉 インド、カンボジア トルコ など</small>		
スタート/ ストップ				
<p>スタート: 利用開始の操作</p> <p>ストップ: 24時間経過後自動的にストップ</p> <p>●利用開始の操作をしなければ、料金はかかりません。</p>	<p>スタート: データローミング「オン」</p> <p>ストップ: データローミング「オフ」</p> <p>●データローミングを「オン」にしなければ、料金はかかりません。 ●iモードは操作不要です。</p>			
速度 制限				
<p>30MBまで速度制限なし</p> <p>●30MBを超えると通信速度が最大16kbpsとなります。</p>	<p>どれだけ使っても、速度制限なし</p> <p>●テザリングでの利用もおすすめです。</p>			

point

- 1 申込みの有無が異なります。
- 2 課金の単位(時間)が異なります。
- 3 速度制限の有無があります。
- 4 利用開始の方法が異なります。

MEMO

注意 「海外1dayパケ」をお申込みいただいている場合、「海外パケ・ホーダイ」はご利用になれません。

1. 出発前にこれだけは確認・準備しよう

Check! WORLD WINGの申込状況を確認する

WORLD WINGは、日本で使っているドコモの電話番号・メールアドレスをそのままに、ドコモと提携している海外通信事業者のサービスエリアで利用できるサービスです。WORLD WINGを申込んでいないと、海外でスマートフォンが使えません。次の手順でWORLD WINGの申込状況を確認しましょう。

申込状況の確認方法

【スマートフォンの方】dメニュー⇒My docomo(お客様サポート)⇒契約内容確認などオンライン手続き⇒ドコモオンライン手続き⇒国際サービス・海外でつかう

【iモードの方】iメニュー⇒My docomo(お客様サポート)⇒お申込・お手続き⇒ドコモオンライン手続き



WORLD WINGは以下から申込みます。

電話 ドコモインフォメーションセンター

●ドコモの携帯電話から
(局番なし)151(無料)

●一般電話などから

☎ 0120-800-000

受付時間 9:00~20:00(年中無休)

※一部のIP電話からは接続できない場合があります。

ドコモ
ショップ

インターネット
「My docomo」

spモード
お客様サポート



ドコモのホームページ
QRコード

Check! お使いのスマートフォンが 渡航先の国・都市で使えるかを確認する。

お使いの機種によって利用できるエリアが異なります。お使いのスマートフォンが渡航先で使えるか、ホームページで確認しましょう。

参考

WORLD WING
対応機種

- スマートフォン●タブレット
- spモードケータイ
- iモードケータイ

利用できる
エリア

229*の国・地域

*:2016年12月現在

Check! 海外でも使える ドコモの充電器を準備する

海外でのスマートフォンの利用は、日本よりも電池を多く消耗する場合があります。短期間の渡航であっても、充電器を必ず持っていきましょう。

【スマートフォンの場合】機器本体に付属の海外対応充電器を必ず使用してください。付属の充電器がない場合は、「AC100V~240Vに対応している充電器」+「付属の変換アダプタ」等を必ずご使用ください。

参考 iモードケータイの場合は「FOMA ACアダプタ02」を必ずご使用ください。

重要

- ◆「ACアダプタ03~06」「FOMA ACアダプタ02」はAC100V~240Vに対応しています。海外旅行用の変圧器を使用した充電は行わないでください。
- ◆渡航先のコンセント形状に適合した変換プラグが必要となる場合があります(変換プラグはお客さまにてご用意ください)。
- ◆海外対応以外のACアダプタの使用は故障の原因となります。
- ◆機種によっては本体付属のACアダプタを使用する場合がありますので取扱説明書をご確認ください。

※「WORLD WING」はドコモが提供する国際ローミングサービスの呼称です。

MEMO