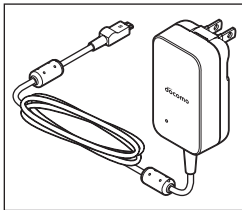


このたびは、ACアダプタ 05をお買い上げいただきまして、まことにありがとうございます。

- ご使用の前に、この取扱説明書をお読みの上、正しくお使いください。お読みになった後は、大切に保管してください。
- ご使用のドコモの携帯端末が本商品の対応機種であることを、ドコモのホームページでご確認ください。

<https://www.nttdocomo.co.jp/product/option/>

また、ご使用前に、携帯端末の取扱説明書をあわせてご覧ください。









安全上のご注意

- ご使用の前に、この「安全上のご注意」をよくお読みの上、正しくお使いください。また、お読みになった後は大切に保管してください。
- ここに示した注意事項は、お使いになる人や、他の人への危害、財産への損害を未然に防ぐための内容を記載していますので、必ずお守りください。
- 次の表示の区分は、表示内容を守らず、誤った使用をした場合に生じる危害や損害の程度を説明しています。







⚠危険	この表示は、取り扱いを誤った場合、「死亡または重傷を負う危険が切迫して生じることが想定される」内容です。
⚠警告	この表示は、取り扱いを誤った場合、「死亡または重傷を負う可能性が想定される」内容です。
⚠注意	この表示は、取り扱いを誤った場合、「軽傷を負う可能性が想定される場合および物的損害の発生が想定される」内容です。



■ 次の絵表示の区分は、お守りいただく内容を説明しています。

 禁止	禁止（してはいけないこと）を示します。	 分解禁止	分解してはいけないことを示す記号です。
 水濡れ禁止	水がかかる場所で使用したり、水に濡らしたりしてはいけないことを示す記号です。	 濡れ手禁止	濡れた手で扱ってはいけないことを示す記号です。
 指示	指示に基づく行為の強制（必ず実行していただくこと）を示します。	 電源プラグ	電源プラグをコンセントから抜いていただくことを示す記号です。

⚠危険

 禁止	高温になる場所（火のそば、暖房器具のそば、こたつの中、直射日光の当たる場所、炎天下の車内など）で使用、保管、放置しないでください。火災、やけど、けがの原因となります。
 禁止	電子レンジなどの加熱調理機器や高圧容器に入れないでください。火災、やけど、けが、感電の原因となります。
 分解禁止	分解、改造をしないでください。火災、やけど、けが、感電の原因となります。
 水濡れ禁止	水や飲料水、ペットの尿、汗などで濡らさないでください。火災、やけど、けが、感電の原因となります。
 水濡れ禁止	充電端子や外部接続端子に液体（水や飲料水、ペットの尿、汗など）を浸入させないでください。火災、やけど、けが、感電の原因となります。
 指示	携帯端末に使用するオプション品は、NTTドコモが指定したものを使用してください。火災、やけど、けが、感電の原因となります。

⚠警告



強い力や衝撃を与えたり、投げ付けたりしないでください。
火災、やけど、けが、感電の原因となります。



充電端子や外部接続端子に導電性異物（金属片、鉛筆の芯など）を接触させないでください。また、内部に入れないでください。
火災、やけど、けが、感電の原因となります。



アダプタのケーブルが傷んだら使用しないでください。
火災、やけど、感電の原因となります。



ACアダプタや卓上ホルダは、風呂場などの湿気の多い場所では使用しないでください。
火災、やけど、感電の原因となります。



雷が鳴り出したら、アダプタには触れないでください。
感電の原因となります。



コンセントにつないだ状態で充電端子をショートさせないでください。また、充電端子に手や指など、身体の一部を触れさせないでください。
火災、やけど、感電の原因となります。



アダプタのケーブルの上に重いものをのせないでください。
火災、やけど、感電の原因となります。



コンセントにACアダプタを抜き差しするときは、金属製ストラップなどの金属類を接触させないでください。
火災、やけど、感電の原因となります。



携帯端末にアダプタを接続した状態で、上下左右に無理な力を加えないでください。
火災、やけど、けが、感電の原因となります。



濡れ手禁止

濡れた手でアダプタのケーブルや充電端子、コンセントに触れないでください。
火災、やけど、感電の原因となります。



指示

使用中、充電中、保管時に、異臭、発熱、変色、変形など、いままでと異なるときは、直ちに次の作業を行ってください。
・電源プラグをコンセントから抜く。
・携帯端末の電源を切る。
・電池パックを携帯端末から取り外す。
火災、やけど、けが、感電の原因となります。



指示

指定の電源、電圧で使用してください。
誤った電圧で使用すると火災、やけど、感電の原因となります。
AC100V～240V（家庭用交流コンセントのみに接続すること）

⚠警告



電源プラグについたほこりは、拭き取ってください。
火災、やけど、感電の原因となります。



ACアダプタをコンセントに差し込むときは、確実に差し込んでください。
火災、やけど、感電の原因となります。



電源プラグをコンセントから抜く場合は、アダプタのケーブルを無理に引っ張らず、アダプタを持って抜いてください。
火災、やけど、感電の原因となります。



携帯端末にアダプタを抜き差しする場合は、無理な力を加えず、水平に真っ直ぐ抜き差ししてください。
火災、やけど、けが、感電の原因となります。



電源プラグを抜く

長時間使用しない場合は、電源プラグをコンセントから抜いてください。
火災、やけど、感電の原因となります。



電源プラグを抜く

万が一、水などの液体が入った場合は、直ちにコンセントから電源プラグを抜いてください。
火災、やけど、感電の原因となります。



電源プラグを抜く

お手入れの際は、電源プラグをコンセントから抜いて行ってください。
火災、やけど、感電の原因となります。

△注意



禁止

ぐらついた台の上や傾いた場所など、不安定な場所には置かないください。

落下して、けがの原因となります。



禁止

湿気やほこりの多い場所や高温になる場所には、保管しないでください。

火災、やけど、感電の原因となります。



指示

子供が使用する場合は、保護者を取り扱いの方法を教えてください。また、使用中においても、指示どおりに使用しているかをご確認ください。けがなどの原因となります。



指示

乳幼児の手の届かない場所に保管してください。

誤って飲み込んだり、けがなどの原因となったりします。



指示

お客様の体質や体調によっては、かゆみ、かぶれ、湿疹などが生じることがあります。異状が生じた場合は、直ちに使用をやめ、医師の診療を受けてください。

各箇所の材質について→P.6「材質一覧」

材質一覧

使用箇所		材質	表面処理
ACアダプタ	樹脂部	PC	なし
	通知LED		
	ラベル	PET	ラミネート加工 (PET)
電源プラグ	樹脂部	PBT	なし
	プラグ根元部カバー	ナイロン	
	金属部	黄銅	ニッケルメッキ
ケーブル	ケーブル外皮	PVC	なし
	フェライトコア部		
microUSBプラグ	樹脂部	PVC	なし
	内部樹脂	ポリアミド	
	金属部	ステンレス	

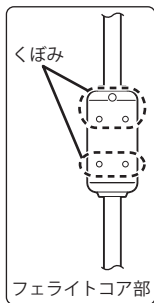
取り扱い上のご注意

- **水をかけないでください。**
アダプタは防水性能を有しておりません。風呂場などの湿気の多い場所でのご使用や、雨などがかかることはおやめください。また身に付けている場合、汗による湿気により内部が腐食し故障の原因となります。調査の結果、これらの水濡れによる故障と判明した場合、保証対象外となり修理できないことがありますので、あらかじめご了承ください。なお、保証対象外ですので修理を実施できる場合でも有料修理となります。
- **端子は時々乾いた綿棒などで清掃してください。**
端子が汚れていると接触が悪くなり、電源が切れたり充電不十分の原因となったりしますので、端子を乾いた綿棒などで拭いてください。また、清掃する際には端子の破損に十分ご注意ください。
- **オプション品に添付されている個別の取扱説明書をよくお読みください。**
- **充電は、適正な周囲温度（5℃～35℃）の場所で行ってください。**
- **次のような場所では、充電しないでください。**
 - ・湿気、ほこり、振動の多い場所
 - ・一般の電話機やテレビ・ラジオなどの近く
- **充電中、アダプタが温かくなることがありますが、異常ではありません。そのままご使用ください。**
- **抜け防止機構のあるコンセントをご使用の場合、そのコンセントの取扱説明書に従ってください。**
- **強い衝撃を与えないでください。また、充電端子を変形させないでください。**
故障の原因となります。
- **卓上ホルダのスタンドを収める場合は、指やアダプタのケーブルなどを挟まないようご注意ください。**
けがなどの事故や破損の原因となります。

正しくご利用いただくために

- 携帯端末の電源を入れた状態でも充電することができますが、その場合の充電時間は長くなります。また、携帯端末を使用中は充電が完了しない場合があります。充電を完了したい場合は、動作を終了してから充電することをおすすめします。
- 充電中は携帯端末やアダプタに長時間触れないでください。低温やけどの原因となる場合があります。

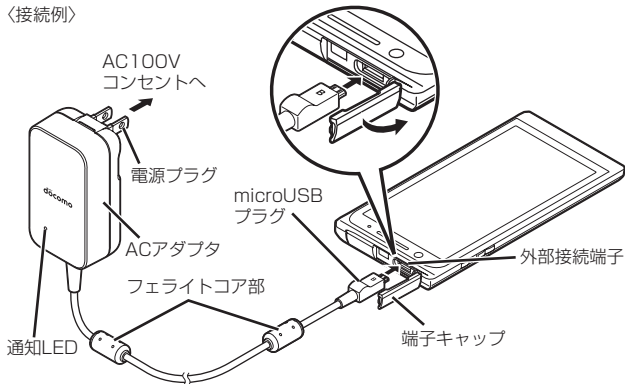
- 充電が中断してしまったり、ACアダプタの通知LEDが消灯したりする場合は、正しく充電できる環境にないか、または充電異常の可能性があります。直ちにコンセントから電源プラグを抜いて、携帯端末からmicroUSBプラグを取り外してください。携帯端末を使用中は一度電源を切ってください。アダプタと携帯端末に異常がないことを確認してから、正しい方法でもう一度充電を行ってください。以上の操作を行っても正常に充電できない場合は、『故障お問い合わせ先』にご連絡ください。
- ACアダプタのプラグ形状はAC100V用（国内仕様）です。海外で使用する場合は、海外用AC変換プラグCタイプ 01（別売）などの、渡航先に適合した変換アダプタが必要です。なお、海外旅行用に変圧器を使用しての充電は行わないでください。
- ACアダプタの通知LEDは、アダプタの状態を表示します。
 正常：緑色点灯（ACアダプタをコンセントに差し込むと緑色に点灯します）
 異常：消灯（異常を検出すると出力を停止します）
- フェライトコア部（右図）のくぼみから一部黒いフェライトが見えている場合がありますが、品質・性能上に影響はありません。



充電／接続のしかた

- 充電／接続のしかたはご使用の携帯端末によって異なります。携帯端末の取扱説明書をあわせてご確認ください。
 - 充電表示・充電時間は携帯端末の取扱説明書をご覧ください。
1. 携帯端末の端子キャップを開け、microUSBプラグを携帯端末の外部接続端子に水平に差し込む
 ※ microUSBプラグの向き（表裏）をよく確かめ、水平に差し込んでください。
 2. ACアダプタの電源プラグを起こし、コンセントに差し込む
 - 正常に充電できる場合は、ACアダプタの通知LEDが緑色に点灯します。

3. 充電が終わったら、電源プラグをコンセントから抜く
 - 電源プラグをコンセントから抜いた後しばらく通知LEDが点灯することがありますが、異常ではありません。
4. 携帯端末からmicroUSBプラグを水平に抜き、携帯端末の端子キャップを閉じる
(接続例)



故障かな?と思ったら

- ACアダプタの通知LEDが消灯した場合は、電源プラグをコンセントから抜いて、1分以上経過してから再度接続してください。
接続し直しても通知LEDが点灯しない場合は、『故障お問い合わせ先』までお問い合わせください。
- 携帯端末が充電できなかったり、充電中のランプが点灯しなかったりした場合は、携帯端末の取扱説明書の「故障かな?と思ったら」をご覧ください。
確認をしても直らない場合は、『故障お問い合わせ先』までお問い合わせください。

定格／仕様

仕様および外観は、性能向上のため予告なく変更することがあります。

入力	AC100V～240V 0.40A 50/60Hz
出力*	DC5.0V 1.8A／DC9.0V 1.8A／DC12.0V 1.35A
ケーブル長	約120cm


※ACアダプタの出力はご使用の携帯端末によって異なります。ドコモのホームページでご確認ください。

<https://www.nttdocomo.co.jp/product/option/>

総合お問い合わせ先〈ドコモ インフォメーションセンター〉

取扱説明書に不明な点がございましたら、下記のところまでお問い合わせください。

■ドコモの携帯電話からの場合


 (局番なしの) **151** (無料)

※ 一般電話などからはご利用になれません。

○受付時間 午前9：00～午後8：00 (年中無休)

○番号をよくご確認の上、お間違いのないようにおかけください。

■一般電話などからの場合


 **0120-800-000**

※ 一部のIP電話からは接続できない場合があります。

故障お問い合わせ先

故障、異常かなと思われたら、下記のところまでお問い合わせください。

■ドコモの携帯電話からの場合


 (局番なしの) **113** (無料)

※ 一般電話などからはご利用になれません。

○受付時間 24時間 (年中無休)

○番号をよくご確認の上、お間違いのないようにおかけください。

■一般電話などからの場合

 **0120-800-000**

※ 一部のIP電話からは接続できない場合があります。

販売元 株式会社NTTドコモ
製造元 富士通株式会社