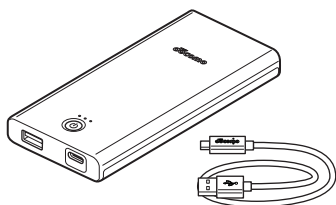


ポケットチャージャー 04C

取扱説明書



このたびは、ポケットチャージャー 04C をお買い上げいただきまして、まことにありがとうございます。ご使用前にこの取扱説明書をお読みの上、正しくお使いください。お読みになった後は、大切に保管してください。ご使用の携帯端末およびオプション品が本製品に対応していることをドコモのホームページでご確認ください。

<https://www.nttdocomo.co.jp/product/option/>

また、ご使用前に、携帯端末の取扱説明書とあわせてご覧ください。本書の内容に関して、将来予告なしに変更することがあります。

安全上のご注意（必ずお守りください）

- ご使用の前に、この「安全上のご注意」をよくお読みの上、正しくお使いください。また、お読みになった後は大切に保管してください。
- ここに示した注意事項は、お使いになる人や、他の人への危害、財産への損害を未然に防ぐための内容を記載していますので、必ずお守りください。
- 次の表示の区分は、表示内容を守らず、誤った使用をした場合に生じる危害や損害の程度を説明しています。

	危険	この表示は、取り扱いを誤った場合、「死亡または重傷（※1）を負う危険が切迫して生じることが想定される」内容です。
	警告	この表示は、取り扱いを誤った場合、「死亡または重傷（※1）を負う可能性が想定される」内容です。
	注意	この表示は、取り扱いを誤った場合、「軽傷（※2）を負う可能性が想定される場合および物的損害（※3）の発生が想定される」内容です。

※1 重傷：失明・けが・やけど（高温・低温）・感電・骨折・中毒などで後遺症が残るもの、および治療に入院・長期の通院を要するものを指します。

※2 軽傷：治療に入院や長期の通院を要さない、けが・やけど（高温・低温）・感電などを指します。

※3 物的損害：家屋・家財および家畜・ペットなどにかかわる拡大損害を指します。











- 次の絵表示の区分は、お守りいただく内容を説明しています。

	禁止	禁止（してはいけないこと）を示す記号です。
	分解禁止	分解してはいけないことを示す記号です。
	水濡れ禁止	水がかかる場所で使用したり、水に濡らしたりしてはいけないことを示す記号です。
	濡れ手禁止	濡れた手で扱ってはいけないことを示す記号です。
	指示	指示に基づく行為の強制（必ず実行していただくこと）を示す記号です。
	電源プラグを抜く	電源プラグをコンセントから抜いていただくことを示す記号です。












危険

	禁止	高温になる場所や熱のこもりやすい場所（火のそば、暖房器具のそば、こたつや布団の中、直射日光の当たる場所、炎天下の車内など）で使用、保管、放置しないでください。火災、やけど、けが、感電などの原因となります。
	禁止	電子レンジ、IH 調理器などの加熱調理機器、圧力釜などの高压容器に入れたり、近くに置いたりしないでください。火災、やけど、けが、感電などの原因となります。
	禁止	砂や土、泥をかけたり、直に置いたりしないでください。また、砂などが付着した手で触れないでください。火災、やけど、けが、感電などの原因となります。
	禁止	水などの液体（飲料水、汗、海水、ペットの尿など）で濡れた状態では、充電しないでください。火災、やけど、けが、感電などの原因となります。

⚠ 危険

 禁止	ポケットチャージャーに強い圧力を加えたり、折損させたりしないでください。特に衣類のポケットに入れて持ち運ぶ場合は、ぶつけたり、物に挟んだりしないでください。ポケットチャージャーの発火、破裂、発熱、漏液により、火災、やけど、けがなどの原因となります。 ※ご注意ください例 ・ズボンやスカートのポケットに入れた状態で座ったり、しゃがんだりする ・上着のポケットに入れた状態で、扉や自動車のドアに挟む ・ソファやベッド、布団など柔らかい物の上や、床の上で踏みつける
 禁止	金属片（ネックレスやヘアピンなど）や導電性異物などと接続端子が触れないようにしてください。また、それらのものと一緒に持ち運んだり、保管したりしないでください。ポケットチャージャーの発火、破裂、発熱、漏液により、火災、やけど、けがなどの原因となります。
 禁止	火の中に投入したり、熱を加えたりしないでください。ポケットチャージャーの発火、破裂、発熱、漏液により、火災、やけど、けがなどの原因となります。
 禁止	釘（鋭利なもの）を刺したり、ハンマー（硬いもの）で叩いたり、踏みつけたりするなど過度な力を加えないでください。ポケットチャージャーの発火、破裂、発熱、漏液により、火災、やけど、けがなどの原因となります。
 禁止	入力端子と出力端子とを1本のケーブルで接続しないでください。火災、やけど、けがなどの原因となります。
 禁止	出力端子に AC アダプターやパソコンなどを接続しないでください。火災、やけど、けがなどの原因となります。
 分解禁止	分解、改造をしないでください。火災、やけど、けが、感電などの原因となります。
 水濡れ禁止	水などの液体（飲料水、汗、海水、ペットの尿など）で濡らさないでください。火災、やけど、けが、感電などの原因となります。
 水濡れ禁止	充電端子や外部接続端子に水などの液体（飲料水、汗、海水、ペットの尿など）を入れないでください。火災、やけど、けが、感電などの原因となります。
 指示	オプション品は、NTT ドコモが指定したものを使用してください。火災、やけど、けが、感電などの原因となります。
 指示	ポケットチャージャー内部の物質などが目や口の中に入ったときは、すぐにきれいな水で洗った後、直ちに医師の診療を受けてください。ポケットチャージャー内部の物質などの影響により、失明や体調不良などの原因となります。






⚠ 警告

 禁止	落下させる、踏みつける、投げつけるなど強い力や衝撃、振動を与えないでください。火災、やけど、けが、感電などの原因となります。
 禁止	端子に導電性異物（金属片、鉛筆の芯など）を接触させたり、ほこりが内部に入ったりしないようにしてください。火災、やけど、けが、感電などの原因となります。
 禁止	使用中や充電中に、布団などで覆ったり、包んだりしないでください。火災、やけどなどの原因となります。
 禁止	異臭、発熱、変色、変形などの異常がみられた場合は、使用しないでください。ポケットチャージャーの発火、破裂、発熱、漏液により、火災、やけど、けがなどの原因となります。
 禁止	USB 接続ケーブルのコードが傷んだら使用しないでください。火災、やけど、感電などの原因となります。
 禁止	USB 接続ケーブルは、風呂場などの湿気が多い場所では使用しないでください。火災、やけど、感電などの原因となります。
 禁止	雷が鳴り出したら、ポケットチャージャーや USB 接続ケーブルには触れないでください。感電などの原因となります。
 禁止	接続機器につないだ状態で端子をショートさせないでください。また、端子に手や指など、身体の一部に触れさせないでください。火災、やけど、感電などの原因となります。
 禁止	USB 接続ケーブルのコードの上に重いものをのせたり、引っ張るなど無理な力を加えたりしないでください。火災、やけど、感電などの原因となります。
 禁止	接続機器に USB 接続ケーブルを抜き差しするときは、金属製ストラップなどの金属類を接触させないでください。火災、やけど、感電などの原因となります。
 禁止	接続機器に USB 接続ケーブルを接続した状態で、接続部に無理な力を加えないでください。火災、やけど、けが、感電などの原因となります。

⚠ 警告

	USB 接続ケーブルを手や首などに巻きつけないでください。 けがなどの原因となります。
 濡れ手禁止	濡れた手でポケットチャージャーや USB 接続ケーブルに触れないでください。 火災、やけど、感電などの原因となります。
	所定の充電時間を超えても充電が完了しない場合は、充電を中止してください。 過充電などにより、火災、やけど、けがなどの原因となります。
	ガソリンスタンドなど引火性ガスが発生する可能性のある場所や粉塵が発生する場所に立ち入る場合は必ず事前に接続機器を取り外し、充電をしている場合は中止してください。 引火性ガスなどが発生する場所で使用すると、爆発や火災などの原因となります。
	使用中、充電中、保管中に、異臭、異音、発煙、発熱、変色、変形などの異常がみられた場合は次の作業を行ってください。 ・ USB 接続ケーブルを接続機器から抜く。 ・ 接続機器の電源を切る。 上記の作業を行わないと、火災、やけど、けが、感電などの原因となります。
	ポケットチャージャーが漏液したり、異臭がしたりするときは、直ちに使用をやめて火気から遠ざけてください。 漏液した液体に引火し、発火、破裂などの原因となります。
	ペットなどがポケットチャージャーや USB 接続ケーブルに噛みつかないようにご注意ください。 ポケットチャージャーの発火、破裂、発熱、漏液により、火災、やけど、けがなどの原因となります。
	指定の電源、電圧で使用してください。 また、海外で充電する場合は、海外で使用可能な AC アダプタで充電してください。 誤った電源、電圧で使用すると火災、やけど、感電などの原因となります。 AC アダプタ：AC100V（家庭用交流コンセントのみに接続すること） 海外で使用可能な AC アダプタ：AC100V～240V（家庭用交流コンセントのみに接続すること）
	端子についたほこりは、拭き取ってください。 ほこりが付着した状態で使用すると、火災、やけど、感電などの原因となります。
	USB 接続ケーブルを接続機器に差し込むときは、確実に差し込んでください。 確実に差し込まないと、火災、やけど、感電などの原因となります。
	USB 接続ケーブルを接続機器から抜く場合は、USB 接続ケーブルのコードを引っ張るなど無理な力を加えず、コネクタを持って抜いてください。 USB 接続ケーブルのコードを引っ張るとコードが傷つき、火災、やけど、感電などの原因となります。
	接続機器に USB 接続ケーブルを抜き差しする場合は、コードを引っ張るなど無理な力を加えず、接続する端子に対してまっすぐ抜き差ししてください。 正しく抜き差ししないと、火災、やけど、けが、感電などの原因となります。
	端子が曲がるなど変形した場合は、直ちに使用をやめてください。また、変形を元に戻しての使用もやめてください。 端子のショートにより、火災、やけど、けが、感電などの原因となります。
 電源プラグを抜く	使用しない場合は、USB 接続ケーブルを接続機器から抜いてください。 USB 接続ケーブルを接続したまま放置すると、火災、やけど、感電などの原因となります。
 電源プラグを抜く	水などの液体（飲料水、汗、海水、ペットの尿など）が入った場合は、直ちに USB 接続ケーブルを接続機器から抜いてください。 火災、やけど、感電などの原因となります。
 電源プラグを抜く	お手入れの際は、USB 接続ケーブルを接続機器から抜いて行ってください。 抜かずに行くと、火災、やけど、感電などの原因となります。

⚠ 注意

	破損したまま使用しないでください。 火災、やけど、けがなどの原因となります。
	ぐらついた台の上や傾いた場所など、不安定な場所には置かないでください。 落下して、けがなどの原因となります。
	湿気やほこりの多い場所や高温になる場所での使用、保管はしないでください。 火災、やけど、感電などの原因となります。
	子供が使用する場合は、保護者が取り扱いの方法を教え、誤った使いかたをさせないでください。 けがなどの原因となります。
	乳幼児の手の届く場所に置かないでください。 誤って飲み込んだり、けが、感電などの原因となります。

⚠ 注意



禁止

ポケットチャージャー内部の物質などが漏れた場合は、顔や手などの皮膚につけないでください。
目や皮膚への傷害などを起こす原因となります。
内部の物質などが目や口に入った場合や、皮膚や衣類に付着した場合は、すぐにきれいな水で洗い流してください。
また、目や口に入った場合は、洗浄後直ちに医師の診療を受けてください。



禁止

一般のゴミと一緒に捨てないでください。
発火による火災、やけど、けがなどの原因となります。また、環境破壊の原因となります。不要となったポケットチャージャーは、端子にテープなどを貼り、絶縁してからドコモショップなど窓口にお持ちいただくか、回収を行っている市区町村の指示に従ってください。



禁止

接続機器につないだ状態で USB 接続ケーブルに長時間触れないでください。
やけどなどの原因となります。



禁止

USB 接続ケーブルは接続方向を確認して正しく接続してください。
正しい方向で接続しないと、火災、やけど、けがなどの原因となります。



指示

充電中は温度が高くなる場合がありますのでご注意ください。また、眠ってしまうなどして、意図せず長時間触れることがないようにご注意ください。
充電中は、ポケットチャージャーや USB 接続ケーブルの温度が高くなる場合があります。温度の高い部分に直接長時間触れるとお客様の体質や体調によっては肌の赤みやかゆみ、かぶれ、低温やけどなどの原因となります。



指示

ポケットチャージャーの使用により、皮膚に異状が生じた場合は、直ちに使用をやめ、医師の診療を受けてください。お客様の体質や体調によっては、かゆみ、かぶれ、湿疹などが生じることがあります。
各箇所の材質については以下をご参照ください。
<材質一覧>

	使用箇所	使用材料	表面処理
ポケットチャージャー O4C 本体	本体ケース、スタートボタン	PC-ABS 樹脂	—
	インフォメーション LED	PC 樹脂	—
	スクリーキャップ	シリコンラバー	—
	USB コネクタ金属部	黄銅	Ni メッキ
	USB コネクタ樹脂部	ナイロン 66 樹脂 + ガラス	—
	Type-C コネクタ金属部	ステンレス	Ni メッキ
USB 接続ケーブル K01C	ラベル	PET 樹脂	—
	USB プラグ、Type-C プラグの金属部	ステンレス	Ni メッキ
	USB プラグ、Type-C プラグの金属内の樹脂部	ナイロン 66 樹脂 + ガラス	—
	USB プラグ、Type-C プラグ、ケーブルの樹脂部	PVC 樹脂	—

取り扱い上のご注意

- **水などの液体（飲料水、汗、海水、ペットの尿など）をかけないでください。**
ポケットチャージャーは防水性能を有していません。風呂場などの湿気の高い場所での使用や、雨などがかかることはおやめください。また身に付けている場合、汗による湿気により内部が腐食し故障の原因となります。調査の結果、これらの水濡れによる故障と判明した場合、保証対象外となります。修理につきましては、「故障お問合わせ先」または、「ドコモ指定の故障取扱窓口」までお問い合わせください。
- **お手入れは乾いた柔らかい布（めがね拭きなど）で拭いてください。**
アルコール、シンナー、ベンジン、洗剤などで拭くと、印刷が消えたり、色があせたりすることがあります。
- **端子などは時々清掃し、きれいな状態で使用してください。**
端子などが汚れた状態で使用すると、正常にご利用できない場合があります。
また、清掃する際には端子などの破損に十分ご注意ください。
- **ポケットチャージャーに無理な力がかからないように使用してください。**
多くのものが詰まった荷物の中に入れたり、衣類のポケットに入れて座ったりすると、ポケットチャージャーの破損、故障の原因となります。
- **オプション品は、NTT ドコモが指定したものを使用してください。**
指定のオプション品以外を使用した場合、故障、破損の原因となります。
- **対応の各オプション品に添付されている個別の取扱説明書をよくお読みください。**
- **落としたり、衝撃を与えたりしないでください。**
故障、破損の原因となります。
- **端子に接続機器を接続する際に斜めに差したり、差した状態で引っ張ったりしないでください。**
故障、破損の原因となります。
- **充電は、適正な周囲温度（5℃～35℃）の場所で行ってください。**
- **ポケットチャージャーの使用時間は、使用環境やポケットチャージャーの劣化度により異なります。**

取り扱い上のご注意

- ポケットチャージャーを保管される場合は、ポケットチャージャーの性能や寿命を低下させる原因となるため、下記のような状態で保管しないでください。
 - ・フル充電状態（充電完了後すぐの状態）での保管
 - ・電池残量なしの状態（ポケットチャージャーの電源が入らない程消費している状態）での保管なお、保管に適した電池残量の目安はインフォメーション LED が 2 個点灯です。
- ポケットチャージャー 04C の使用電池の種類は次のとおりです。

表示	電池の種類
Li-ion 00	リチウムイオン電池

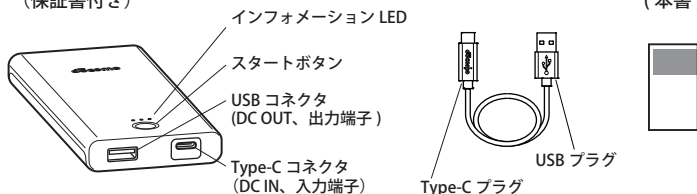
- 次のような場所では、充電しないでください。
 - ・湿気、ほこり、振動の多い場所
 - ・一般の電話機やテレビ・ラジオなどの近く
- 充電中、ポケットチャージャーや USB 接続ケーブルが温かくなることがありますが、異常ではありません。そのままご使用ください。
- 強い衝撃を与えないでください。また、端子を変形させないでください。故障の原因となります。

構成品と各部の名称

ポケットチャージャー 04C 本体
(保証書付き)

USB 接続ケーブル K01C

取扱説明書
(本書)



正しくご使用いただくために

- 本製品を初めてお使いのときや、長時間ご使用にならなかったときは、ご使用前に必ず充電してください。なお、この際の充電は、携帯端末などを接続していない状態で充電してください。
- 指定 (P6「充電のしかた」) 以外の方法で充電しないでください。
- 使用中にラジオ、テレビなどに雑音が入るときは、本製品をラジオ、テレビなどから遠ざけ、なるべく離れた場所でご使用ください。
- ご利用環境によって、フルセグ/ワンセグの映像が乱れる場合があります。
- 本製品で携帯端末などを充電中、通話品質が悪くなる場合があります。
- 付属の USB 接続ケーブル K01C は温度保護機能を有しています。充電中に Type-C プラグ部が高温になった場合、充電が止まります。その場合は、一度 USB プラグと Type-C プラグを接続機器から抜き、温度が下がってから再度接続してください。それでも充電できない場合は、「故障お問い合わせ先」までお問い合わせ下さい。
- 本製品を、長時間 (1 日以上) 充電しないでください。
- 本製品を使用して携帯端末を充電する場合は、通常の充電と比べ充電時間が長くなる場合があります。
- 携帯端末の電源をオンにした状態でも充電できますが、その場合充電時間は長くなります。
- 保管する場合は直射日光が当たらず、風通しの良い涼しい場所に保管してください。

充電のしかた

本製品は AC アダプタ (別売)、パソコンなどから充電できます。
充電 / 接続のしかたはご使用の携帯端末やパソコンによって異なります。
携帯端末やパソコンの取扱説明書を合わせてご確認ください。

○接続する AC アダプタやケーブルが本製品の対応オプション品であることをドコモのホームページで確認ください。

<本製品を AC アダプタから充電する場合>

●ここでは、ACアダプタ 06(別売)を使用した場合を例に説明しています。

1. AC アダプタの Type-C プラグを本製品の Type-C コネクタに差し込みます。

○Type-C プラグは水平に差し込んでください。

2. AC アダプタの電源プラグを AC100V コンセントに差し込んでください。本製品のインフォメーション LED が点滅して充電が始まります。

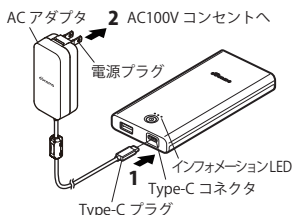
○インフォメーション LED の見かた→P7

○充電時間の目安(残量ゼロ→フル充電):最大約4時間

○スタートボタンを押した後や、携帯端末を充電した後は、本製品の充電開始に切り替わるまでしばらくかかります。

3. 充電が完了するとインフォメーション LED が消灯します。AC アダプタをコンセントから抜き、Type-C プラグを本製品から外してください。

○AC アダプタの Type-C プラグを外すときは水平に抜いてください。



<本製品をパソコンなどから充電する場合>

1. 付属の USB 接続ケーブル K01C の Type-C プラグを、本製品の Type-C コネクタに差し込みます。

○Type-C プラグは水平に差し込んでください。

2. USB 接続ケーブル K01C の USB プラグを、起動しているパソコンなどの USB コネクタに差し込むと、インフォメーション LED が点滅して充電が始まります。

○インフォメーション LED の見かた→P7

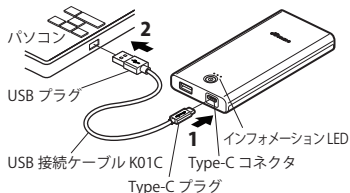
○パソコンなどを使用して充電する場合は、AC アダプタを使用したときに比べ、充電時間は長くなります。

○スタートボタンを押した後や、携帯端末を充電した後は、本製品の充電開始に切り替わるまでしばらくかかります。

3. 充電が完了するとインフォメーション LED が消灯します。USB 接続ケーブル K01C を本製品とパソコンなどから外してください。

○パソコンから充電するときは、他の USB コネクタに別の機器を接続しないでください。

○USB ハブを使用して充電しないでください。



<本製品から携帯端末を充電する場合>

●携帯端末を充電する前に、本製品のバッテリー残量があることを確認してください。

※本製品を完全に充電していないと、携帯端末の充電が十分に行われな場合があります。

1. 付属の USB 接続ケーブル K01C の Type-C プラグを、携帯端末の USB Type-C 接続端子に差し込みます。

○Type-C プラグは水平に差し込んでください。

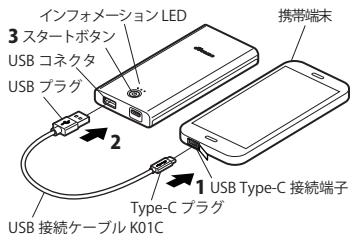
2. USB 接続ケーブル K01C の USB プラグを、本製品の USB コネクタに差し込みます。

3. スタートボタンを押すと、インフォメーション LED が点灯し携帯端末への充電が始まります。インフォメーション LED は約 5 秒後に消灯しますが、充電は継続して行われます。

○インフォメーション LED の見かた→P7

○インフォメーション LED が点灯しない場合は本製品を充電してください。

○スタートボタンを押した後や、携帯端末を充電した後は、本製品が充電終了に切り替わるまでしばらくかかります。そのため充電終了に切り替わる前に、携帯端末を接続した場合はスタートボタンを押さずに携帯端末への充電が始まる場合があります。



4. 充電が完了したら、USB 接続ケーブル K01C を本製品と携帯端末から外します。

- USB プラグ、Type-C プラグの順に水平に抜いてください。
- 携帯端末の充電表示については、携帯端末の取扱説明書をご覧ください。
- 本製品を卓上ホルダなどに接続して使用しないでください。
- 本製品にバッテリーの残量がある場合は再度携帯端末への充電が可能です。

■本製品は AC アダプタなどに接続した状態で携帯端末を充電できます。

●ここでは、AC アダプタ 06(別売)を使用した場合を例に説明しています。

1. 付属の USB 接続ケーブル K01C の Type-C プラグを、携帯端末の USB Type-C 接続端子に、USB プラグを、本製品の USB コネクタに差し込みます。

○Type-C プラグは水平に差し込んでください。

2. スタートボタンを押して携帯端末の充電を開始します。

3. AC アダプタの Type-C プラグを本製品の Type-C コネクタに差し込みます。

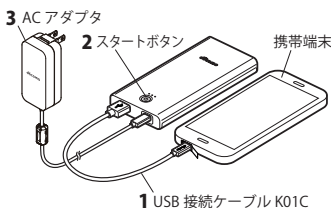
○Type-C プラグは水平に差し込んでください。

4. 携帯端末の充電完了後に本製品の充電に移行します。その後本製品の充電が完了すると、すべての動作は終了します。再度、携帯端末への充電は行いません。

●本製品のバッテリー残量が少ない場合は携帯端末の充電完了前に本製品の充電に移行する場合があります。本製品のバッテリー容量が一定以上充電されると、携帯端末への充電を自動的に再開します。

●本製品と携帯端末の充電が完了すると、動作を終了します。

●携帯端末によっては充電完了後に本製品の充電に移行しない場合があります。その際は携帯端末と本製品を接続している USB 接続ケーブル K01C を外してください。



インフォメーション LED の見かた

インフォメーション LED は本製品の充電残量によって以下のように点灯します。

インフォメーション LED



アイコン説明

点灯状態	アイコン
点 灯	●
点 滅	☀

1. 本製品を充電しているとき

- 充電完了となるまでいずれかのインフォメーション LED が点滅します。

点灯状態	充電量
無点灯	充電完了
☀	40%未満(※)
● ●	40%以上 70%未満
● ● ●	70%以上

2. 本製品から携帯端末を充電しているとき

- 充電中は消灯状態となりスタートボタンを押したときに約5秒間、充電残量を表示します。

点灯状態	充電残量
無点灯	残量がありません
●	40%未満(※)
● ●	40%以上 70%未満
● ● ●	70%以上

※インフォメーション LED が1個点灯および1個点滅のときは、携帯端末を十分に充電できない場合があります。本製品を充電してください。

○本製品の充電残量の確認はスタートボタンを押してください。充電残量は「2. 本製品から携帯端末を充電しているとき」の表を参照してください。

○インフォメーション LED が3個とも点滅した場合はエラー表示となります。その場合は下記操作を行ってください。

1. スタートボタンを押す。
2. USB 接続ケーブルを抜き差しする。

上記を行ってもエラーが改善されない場合は「故障お問い合わせ先」までお問い合わせください。

保証について

- ・本製品をお買い上げいただくと、保証書が付いていますので、必ずお受け取りください。記載内容および「販売店名・お買い上げ日」などの記載事項をお確かめの上、大切に保管してください。必要事項が記載されていない場合は、すぐにお買い上げいただいた販売店へお申し付けください。無料保証期間は、お買い上げ日より1年間です。保証に関する詳細については、本製品に同梱されている保証書をご覧ください。
- ・「USB 接続ケーブル」は、無料修理保証の対象外となります。
- ・本製品の仕様および外観は、付属品を含め、改良のため予告なく変更することがありますので、あらかじめご了承ください。

輸出管理規制について

本製品および付属品を輸出する場合は、法令に従って実施してください。

仕様

■ ポケットチャージャー 04C

使用電池	リチウムイオン電池 3.8V 6,200mAh
入力 (DC IN)	入力電圧 DC5.0V 入力電流 3.0A(※1)
出力 (DC OUT)	出力電圧 DC5.0V 出力電流 2.4A(※2)
インターフェース	入力 : Type-C コネクタ 出力 : USB コネクタ
外形寸法	約 W60.0×H127.5×D15.0mm
本体重量	約 155g
使用環境	温度 5℃～35℃、湿度 : 35%～85%
くり返し使用回数	約 500回(※3)

※1 AC アダプタ 06 使用時。

※2 出力電流は接続する携帯端末に依存します。

※3 くり返し使用回数は使用環境によって少なくなることがあります。

■ USB 接続ケーブル K01C

インターフェース	USB プラグ、Type-C プラグ
ケーブル長さ	約 30cm (コネクタ部を除く)
定格	DC5V、1.8A
重量	約 17g


商標について

本製品に記載されている会社名・製品名は各社の商標または登録商標です。

総合お問い合わせ先<ドコモインフォメーションセンター>

取扱説明書に不明な点がございましたら、下記のところまでお問い合わせください。

■ ドコモの携帯電話からの場合

 (局番なしの) **151** (無料)

※一般電話などからはご利用になれません。

■ 一般電話などからの場合

 **0120-800-000**

※一部の IP 電話からは接続できない場合があります。


○受付時間 午前 9:00 ～ 午後 8:00 (年中無休)

○番号をよくご確認の上、お間違いのないようにおかけください。

故障お問い合わせ先

故障、異常かなと思われたら、下記のところまでお問い合わせください。

■ ドコモの携帯電話からの場合

 (局番なしの) **113** (無料)

※一般電話などからはご利用になれません。

■ 一般電話などからの場合

 **0120-800-000**

※一部の IP 電話からは接続できない場合があります。

○受付時間 24 時間 (年中無休)

○番号をよくご確認の上、お間違いのないようにおかけください。

販売元 株式会社 N T T ドコモ

輸入元 加賀電子株式会社

