

## 「docomo S0-02D」 ソフトウェア更新手順書

### ソフトウェア更新について

インターネット上のダウンロードサイトから携帯電話の修正用ファイルをダウンロードし、ソフトウェアの更新を行います。本手順書では、携帯電話で直接ネットワークに接続して更新を行う方法について説明します。


※パソコンを使っでの更新方法は以下の「PC Companion機能ガイド」をご覧ください。  
[http://www.sonyericsson.co.jp/support/software/pc/c/2.3/pdf/pcc\\_guide.pdf](http://www.sonyericsson.co.jp/support/software/pc/c/2.3/pdf/pcc_guide.pdf)

### ソフトウェア更新についての注意事項


- 更新実施の際には手順をよくお読みください。
- パケット定額サービス未加入の場合、「パケット通信を利用したバージョンアップ」ではパケット通信料が高額になります。「Wi-Fi接続によるバージョンアップ」、またはPC Companionを使った「パソコン接続によるバージョンアップ」をお勧めします。
- 本手順書で使用している画面は、実際に表示される画面と異なる場合があります。
- 本体の電池残量が十分にある状態(50%以上)で行ってください。
- お使いの携帯電話の本体メモリ容量を10%以上確保しておく必要があります。それ未満の場合、ステータスバーに通知アイコンが表示され、適切にお客様データを引き継げない場合があります。
- バージョンアップはデータを残したまま行うことができますが、万が一に備え、大切なデータは必ずバックアップを行ってからバージョンアップを行ってください。バックアップの詳細については取扱説明書をご参照ください。
- 更新中は携帯電話が再起動する場合がありますので、その間は他の機能を使用することはできません。

- ソフトウェア更新に失敗した場合、一切の操作ができなくなる可能性があります。その場合には、大変お手数ですがドコモ指定の故障取扱窓口までお越しいただきますようお願いいたします。
- 更新内容にはより快適にご利用いただくための品質改善が含まれている場合がありますので、最新ソフトウェアへのバージョンアップをお勧めします。
- バージョンアップ後のバージョンダウンはできません。
- バージョンアップはお客様の責任において行ってください。

## ソフトウェアを更新する

- 1 ホーム画面左上部に  が現れたらステータスバーをタップし、[利用可能な新しいシステムの更新]をタップする。  
自動ダウンロードを許可する設定になっている場合、自動的に手順3に進みます。

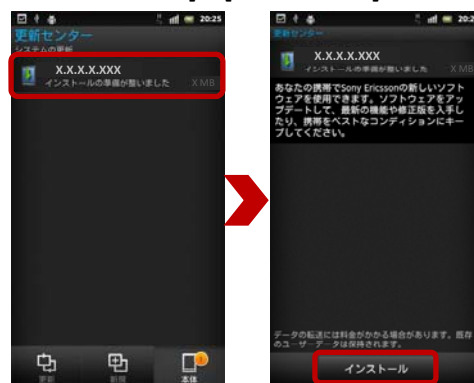


- 「アプリケーション一覧画面」⇒[更新センター]⇒[設定]⇒[自動更新を許可]で[Wi-Fi経由のみ]または[3G/Wi-Fi経由]を選択すると、自動ダウンロードを許可したことになります。
- 自動ダウンロードを許可する場合、更新があると「アプリケーション一覧画面」で[更新センター]アイコンに黄色い丸  が現れます。丸の中の数字は、更新または新規ダウンロードが可能なソフトウェアの数を示します。そのアイコンをタップしても手順3に進めます。手順2はスキップされます。
- 自動ダウンロードを許可しない場合、「アプリケーション一覧画面」で[更新センター]⇒[更新]をタップして更新の有無を確認できます。更新が可能な場合は手順2に進みます。

- 2 [利用可能な項目を更新]⇒[ダウンロード]をタップする。  
ファイルのダウンロードが開始されます。



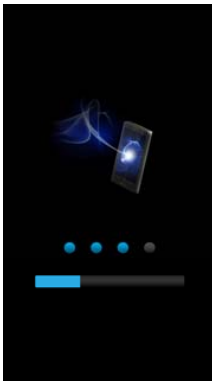
- 3 ダウンロードが完了したら[インストールの準備が整いました]⇒[インストール]をタップする。



- 4 [インストール]をタップする。



- 5** 手順6の画面が現れるまで待つ。  
丸いランプが順に点灯する間に画面が暗転することがありますが、キー操作をせずにお待ちください。




- 6** 再起動後、「ソフトウェア更新」ウィンドウが表示されたら[OK]をタップする。



## 失敗からの復旧方法について

### ソフトウェア更新に失敗した場合

アップデートに失敗すると以下のいずれかの画面が携帯電話に表示されます。



この場合、PC Companionを使った「修復」作業を行って端末を復旧させることができます。

詳細な手順は、ソニー・エリクソンのサポートサイトにあるお使いの機種種のFAQ(よくあるお問い合わせ)の「ソフトウェアアップデート」のカテゴリをご覧ください。

<http://www.sonyericsson.co.jp/support/>